

医薬品インタビューフォーム

日本病院薬剤師会の I F 記載要領2018 (2019年更新版) に準拠して作成

5-HT₃ 受容体拮抗型制吐剤
パロノセトロン塩酸塩注射剤

パロノセトロン 静注 0.75mg/5mL「タイホウ」
パロノセトロン 点滴静注バッグ 0.75mg/50mL「タイホウ」
Palonosetron I.V. injection・I.V. infusion bag「TAIHO」

剤 形	注射剤	
製剤の規制区分	劇薬、処方箋医薬品（注意—医師等の処方箋により使用すること）	
規 格 ・ 含 量	<p>パロノセトロン静注0.75mg/5mL「タイホウ」： 1瓶5mL中 パロノセトロン塩酸塩0.84mg（パロノセトロンとして0.75mg）を含有</p> <p>パロノセトロン点滴静注バッグ0.75mg/50mL「タイホウ」： 1袋50mL中 パロノセトロン塩酸塩0.84mg（パロノセトロンとして0.75mg）を含有</p>	
一 般 名	<p>和名：パロノセトロン塩酸塩（JAN） 洋名：Palonosetron Hydrochloride（JAN）</p>	
製造販売承認年月日 薬価基準収載・ 販売開始年月日	<p>パロノセトロン静注 0.75mg/5mL「タイホウ」</p> <p>製造販売承認年月日： 2021年 2月 15日 薬価基準収載年月日： 2021年 6月 18日 販売開始年月日： 2021年 9月 7日</p>	<p>パロノセトロン点滴静注バッグ 0.75mg/50mL「タイホウ」</p> <p>製造販売承認年月日： 2021年 2月 15日 薬価基準収載年月日： 2021年 6月 18日 販売開始年月日： 2021年 9月 7日</p>
製造販売（輸入）・ 提携・販売会社名	<p>製造販売元：岡山大鵬薬品株式会社 提 携 先：Helsinn Healthcare SA（Helsinn社、スイス）</p>	
医薬情報担当者の 連 絡 先		
問 い 合 わ せ 窓 口	<p>岡山大鵬薬品株式会社 お客様相談窓口 TEL 0120-96-9771 FAX 0869-64-1130 受付時間：9時00分～17時30分（土・日・祝日及び当社の休業日を除く） https://www.okayama-taiho.co.jp/</p>	

本IFは2025年1月改訂（第2版）の電子添文の記載に基づき作成した。

最新の情報は、独立行政法人 医薬品医療機器総合機構の医薬品情報検索ページで確認してください。

医薬品インタビューフォーム利用の手引きの概要 ―日本病院薬剤師会―

(2020年4月改訂)

1. 医薬品インタビューフォーム作成の経緯

医療用医薬品の基本的な要約情報として、医療用医薬品添付文書（以下、添付文書）がある。医療現場で医師・薬剤師等の医療従事者が日常業務に必要な医薬品の適正使用情報を活用する際には、添付文書に記載された情報を裏付ける更に詳細な情報が必要な場合があり、製薬企業の医薬情報担当者（以下、MR）等への情報の追加請求や質疑により情報を補完してきている。この際に必要な情報を網羅的に入手するための項目リストとして医薬品インタビューフォーム（以下、IFと略す）が誕生した。

1988年に日本病院薬剤師会（以下、日病薬）学術第2小委員会がIFの位置付け、IF記載様式、IF記載要領を策定し、その後1998年に日病薬学術第3小委員会が、2008年、2013年に日病薬医薬情報委員会がIF記載要領の改訂を行ってきた。

IF記載要領2008以降、IFはPDF等の電子的データとして提供することが原則となった。これにより、添付文書の主要な改訂があった場合に改訂の根拠データを追加したIFが速やかに提供されることとなった。最新版のIFは、医薬品医療機器総合機構（以下、PMDA）の医療用医薬品情報検索のページ(<http://www.pmda.go.jp/PmdaSearch/iyakuSearch/>)にて公開されている。日病薬では、2009年より新医薬品のIFの情報を検討する組織として「インタビューフォーム検討会」を設置し、個々のIFが添付文書を補完する適正使用情報として適切か審査・検討している。

2019年の添付文書記載要領の変更に合わせ、「IF記載要領2018」が公表され、今般「医療用医薬品の販売情報提供活動に関するガイドライン」に関連する情報整備のため、その更新版を策定した。

2. IFとは

IFは「添付文書等の情報を補完し、医師・薬剤師等の医療従事者にとって日常業務に必要な、医薬品の品質管理のための情報、処方設計のための情報、調剤のための情報、医薬品の適正使用のための情報、薬学的な患者ケアのための情報等が集約された総合的な個別の医薬品解説書として、日病薬が記載要領を策定し、薬剤師等のために当該医薬品の製造販売又は販売に携わる企業に作成及び提供を依頼している学術資料」と位置付けられる。

IFに記載する項目配列は日病薬が策定したIF記載要領に準拠し、一部の例外を除き承認の範囲内の情報が記載される。ただし、製薬企業の機密等に関わるもの及び利用者自らが評価・判断・提供すべき事項等はIFの記載事項とはならない。言い換えると、製薬企業から提供されたIFは、利用者自らが評価・判断・臨床適用するとともに、必要な補完をするものという認識を持つことを前提としている。

IFの提供は電子データを基本とし、製薬企業での製本は必須ではない。

3. IFの利用にあたって

電子媒体のIFは、PMDAの医療用医薬品情報検索のページに掲載場所が設定されている。

製薬企業は「医薬品インタビューフォーム作成の手引き」に従ってIFを作成・提供するが、IFの原点を踏まえ、医療現場に不足している情報やIF作成時に記載し難い情報等については製薬企業のMR等へのインタビューにより利用者自らが内容を充実させ、IFの利用性を高める必要がある。また、随時改訂される使用上の注意等に関する事項に関しては、IFが改訂されるまでの間は、製薬企業が提供する改訂内容を明らかにした文書等、あるいは各種の医薬品情報提供サービス等により薬剤師等自らが整備するとともに、IFの使用にあたっては、最新の添付文書をPMDAの医薬品医療機器情報検索のページで確認する必要がある。

なお、適正使用や安全性の確保の点から記載されている「V. 5. 臨床成績」や「VII. 参考資料」、「XIII. 備考」に関する項目等は承認を受けていない情報が含まれることがあり、その取り扱いには十分留意すべきである。

4. 利用に際しての留意点

IFを日常業務において欠かすことができない医薬品情報源として活用していただきたい。IFは日病薬の要請を受けて、当該医薬品の製造販売又は販売に携わる企業が作成・提供する、医薬品適正使用のための学術資料であるとの位置づけだが、記載・表現には医薬品、医療機器等の品質、有効性及び安全性の確保等に関する法律の広告規則や販売情報提供活動ガイドライン、製薬協コード・オブ・プラクティス等の制約を一定程度受けざるを得ない。販売情報提供活動ガイドラインでは、未承認薬や承認外の用法等に関する情報提供について、製薬企業が医療従事者からの求めに応じて行うことは差し支えないとされており、MR等へのインタビューや自らの文献調査などにより、利用者自らがIFの内容を充実させるべきものであることを認識しておかなければならない。製薬企業から得られる情報の科学的根拠を確認し、その客観性を見抜き、医療現場における適正使用を確保することは薬剤師の本務であり、IFを利用して日常業務を更に価値あるものにしていただきたい。

目 次

I. 概要に関する項目

1. 開発の経緯 1
2. 製品の治療学的特性 2
3. 製品の製剤学的特性 2
4. 適正使用に関して周知すべき特性 2
5. 承認条件及び流通・使用上の制限事項 ... 3
6. RMPの概要 3

II. 名称に関する項目

1. 販売名 4
2. 一般名 4
3. 構造式又は示性式 4
4. 分子式及び分子量 4
5. 化学名(命名法)又は本質 4
6. 慣用名、別名、略号、記号番号 4

III. 有効成分に関する項目

1. 物理化学的性質 5
2. 有効成分の各種条件下における安定性 ... 6
3. 有効成分の確認試験法、定量法 6

IV. 製剤に関する項目

1. 剤形 7
2. 製剤の組成 8
3. 添付溶解液の組成及び容量 8
4. 力価 8
5. 混入する可能性のある夾雑物 8
6. 製剤の各種条件下における安定性 9
7. 調製法及び溶解後の安定性 10
8. 他剤との配合変化(物理化学的変化) ... 10
9. 溶出性 12
10. 容器・包装 12
11. 別途提供される資材類 12
12. その他 12

V. 治療に関する項目

1. 効能又は効果 13
2. 効能又は効果に関連する注意 13
3. 用法及び用量 14
4. 用法及び用量に関連する注意 14
5. 臨床成績 16

VI. 薬効薬理に関する項目

1. 薬理的に関連ある化合物
又は化合物群 22
2. 薬理作用 22

VII. 薬物動態に関する項目

1. 血中濃度の推移 27
2. 薬物速度論的パラメータ 31
3. 母集団(ポピュレーション)解析 32
4. 吸収 32
5. 分布 32
6. 代謝 33
7. 排泄 35
8. トランスポーターに関する情報 35
9. 透析等による除去率 35
10. 特定の背景を有する患者 36
11. その他 36

VIII. 安全性(使用上の注意等)に関する項目

1. 警告内容とその理由 37
2. 禁忌内容とその理由 37
3. 効能又は効果に関連する注意と
その理由 37
4. 用法及び用量に関連する注意と
その理由 37
5. 重要な基本的注意とその理由 37
6. 特定の背景を有する患者に関する
注意 37

7. 相互作用	39
8. 副作用	40
9. 臨床検査結果に及ぼす影響	41
10. 過量投与	41
11. 適用上の注意	41
12. その他の注意	41

IX. 非臨床試験に関する項目

1. 薬理試験	42
2. 毒性試験	42

X. 管理的事項に関する項目

1. 規制区分	45
2. 有効期間	45
3. 包装状態での貯法	45
4. 取扱い上の注意	45
5. 患者向け資材	45
6. 同一成分・同効薬	45
7. 国際誕生年月日	45
8. 製造販売承認年月日及び承認番号、 薬価基準収載年月日、販売開始年月日	46

9. 効能又は効果追加、用法及び用量変更 追加等の年月日及びその内容	46
10. 再審査結果、再評価結果公表年月日 及びその内容	46
11. 再審査期間	46
12. 投薬期間制限に関する情報	46
13. 各種コード	46
14. 保険給付上の注意	46

XI. 文献

1. 引用文献	47
2. その他の参考文献	50

XII. 参考資料

1. 主な外国での発売状況	51
2. 海外における臨床支援情報	52

XIII. 備考

1. 調剤・服薬支援に際して臨床判断を 行うにあたっての参考情報	60
2. その他の関連資料	60

略語表

略号(用語)	内 容(定義)
07-PALO	パロノセトロン [®] の合成中間体及び不純物 RS-42358-197
09-PALO	パロノセトロン [®] の不純物 RS-25233-198
5-HT	5-hydroxytryptamine (serotonin) : 5-ヒドロキシトリプタミン(セロトニン)
ALT	ALAT, alanine aminotransferase : アラニン・アミノトランスフェラーゼ
AST	ASAT, aspartate aminotransferase : アスパラギン酸アミノトランスフェラーゼ
AUC	area under the concentration versus time curve : 濃度-時間曲線下面積
AUC _{0-inf}	area under the plasma concentration-time curve up to infinity : 投与後無限大時間までの血漿中濃度-時間曲線下面積
BDZ	benzodiazepine : ベンゾジアゼピン
CCr	creatinine clearance : クレアチニンクリアランス
CINV	chemotherapy-induced nausea and vomiting : 化学療法誘発悪心・嘔吐
CL _r	renal clearance : 腎クリアランス
CL _{tot}	total body clearance : 全身クリアランス
C _{max}	maximal concentration : 最高濃度
CR	complete response : 完全抑制
CTZ	chemoreceptor trigger zone
CYP	cytochrome P450 : チトクロームP450
ED ₅₀ 値	50%有効量
EMA	European Medicines Agency : 欧州医薬品庁
FAS	full analysis set : 最大の解析対象集団
GABA _A	γ -Aminobutyric acid : γ -アミノ酪酸
HEC	highly emetogenic chemotherapeutic agents : 高度催吐性抗悪性腫瘍剤
hERG	ヒト ether- α -go-go 関連遺伝子
IC ₅₀	inhibitory concentration 50% : 50%阻害濃度
IV	intravenous : 静脈内
kel	消失速度定数
M4	metabolite 4, 6-S-hydroxy-palonosetron : パロノセトロン [®] の代謝物 : 6-S-ヒドロキシ体
M9	metabolite 9, N-oxide of palonosetron : パロノセトロン [®] の代謝物 : N-オキシド体
MEC	moderately emetogenic chemotherapeutic agents : 中等度催吐性抗悪性腫瘍剤
N/n	number
NCCN	National Comprehensive Cancer Network : 全米総合癌情報ネットワーク
pKi	受容体に対する阻害剤の親和性(Ki)の負対数
PM	poor metabolizer : 代謝酵素活性が欠損又は低い者
QOL	quality of Life : 生活の質
QTc	QT interval corrected for heart rate : 心拍数補正QT間隔
t _{1/2}	half life of elimination : 消失半減期
T _{max}	time of the maximal concentration : 最高濃度到達時間
Vd _{ss}	volume of distribution at steady-state : 定常状態における分布容積
Vd _{β}	volume of distribution associated with the terminal phase : 最終消失相における分布容積
パロノセトロン	パロノセトロン塩酸塩 RS-25259-197
パロノセトロン 遊離塩基	RS-25259-007

I. 概要に関する項目

1. 開発の経緯

悪性腫瘍に対する癌化学療法時に高い頻度で発現する悪心、嘔吐は癌化学療法を受ける患者にとって、大きな苦痛を感じる副作用のひとつであり、患者のQOLに影響を与え、さらに治療の継続に影響を及ぼす場合がある。

癌化学療法によって誘発される悪心、嘔吐の発現時期は抗がん薬投与開始後24時間以内に発現する『急性期悪心・嘔吐』、抗がん薬投与開始後24～120時間(2～5日目)程度持続する『遅発期悪心・嘔吐』、抗がん薬投与開始120時間後以降(6日目以降)も持続する『超遅発期悪心・嘔吐』、制吐薬の予防的投与にも関わらず発現する『突出性悪心・嘔吐』、抗がん薬のことを考えるだけで誘発される『予期性悪心・嘔吐』に分類され、その発現頻度は抗悪性腫瘍剤の種類、投与量、投与経路等により異なる。

現在、抗悪性腫瘍剤投与後に生ずる悪心、嘔吐の発現には種々のメカニズムが考えられているが、その中でも5-HT₃受容体は重要な関わりを果たしており、本邦においても優れた5-HT₃受容体拮抗剤が臨床応用されている。

大鵬薬品工業株式会社はスイスのヘルシン社にて開発され、ヒト血漿中消失半減期が約40時間と非常に長く、基礎的検討により5-HT₃受容体に対して高い結合親和性及び選択性を有する5-HT₃受容体拮抗剤パロノセトロン塩酸塩(アロキシ静注0.75mg)*の本邦への導入を目的として、2005年4月より臨床第Ⅱ相試験を開始した。その結果、海外臨床試験の結果と同様にパロノセトロンの特徴である『急性期及び遅発期悪心、嘔吐』に対する抑制効果が示唆され、2006年7月より実施されたグラニセトロン塩酸塩を対照薬とした多施設共同無作為化並行群間比較試験によりその有用性が確認された。

「抗悪性腫瘍剤(シスプラチン等)投与に伴う消化器症状(悪心、嘔吐)(遅発期を含む)」を適応症として、2010年1月にアロキシ静注0.75mg(バイアル製剤5mL)、2012年8月にアロキシ点滴静注バッグ0.75mg(バッグ製剤50mL)の承認を取得した。

パロノセトロン静注0.75mg/5mL「タイホウ」及びパロノセトロン点滴静注バッグ0.75mg/50mL「タイホウ」はアロキシ静注0.75mg及びアロキシ点滴静注バッグ0.75mgのオーソライズドジェネリックであり、2021年2月に承認を取得した。

なお、パロノセトロン静注0.75mg/5mL「タイホウ」及びパロノセトロン点滴静注バッグ0.75mg/50mL「タイホウ」(本剤)は、有効成分、原薬、添加剤及び製造方法が先発品のアロキシ静注0.75mg及びアロキシ点滴静注バッグ0.75mgと同一であることから¹⁾、本インタビューフォームではアロキシ静注0.75mg及びアロキシ点滴静注バッグ0.75mg(以降、アロキシ)の各種試験結果を掲載している。

1)先発品のアロキシ静注0.75mg及びアロキシ点滴静注バッグ0.75mgは2021年5月に小児の用法及び用量を追加し、使用上の注意も変更している。

※パロノセトロン静注0.75mg/5mL「タイホウ」及びパロノセトロン点滴静注バッグ0.75mg/50mL「タイホウ」の本邦での臨床用量は海外承認用量の3倍量である。

I. 概要に関する項目

2. 製品の治療学的特性

- (1) 抗悪性腫瘍剤（シスプラチン等）投与に伴う急性期及び遅発期の悪心、嘔吐に効能又は効果を有する第2世代*の5-HT₃受容体拮抗剤です。（p13, p19参照）
- (2) 成人にはパロノセトロンとして0.75mgを1日1回静注又は点滴静注します。1週間未満の間隔で本剤をがん患者へ反復投与した経験はないため、短期間での反復投与は避けてください。（p14, 15参照）
- (3) 癌化学療法（シスプラチン等）実施前1回投与で、持続的な制吐効果を示します。（p13, p19参照）
- (4) ヒトでの血漿中消失半減期は約40時間でした。（p27～29参照）
- (5) 5-HT₃受容体に結合親和性と選択性を有します。
 - ラット等動物組織の各種受容体試料を用い、パロノセトロンの結合親和性を検討した結果、パロノセトロンの5-HT₃受容体に対するKi値は 4.0×10^{-11} mol/Lでした。（*in vitro*）（p22参照）
 - ヒト5-HT₃受容体の強制発現タンパクを用い、各種5-HT₃受容体拮抗剤の結合親和性を検討した結果、パロノセトロンの5-HT₃受容体に対するKi値は 6.3×10^{-11} mol/Lでした。（*in vitro*）（p23参照）
- (6) 重大な副作用として、ショック、アナフィラキシー（そう痒感、発赤、胸部苦悶感、呼吸困難、血圧低下等）（いずれも頻度不明）があらわれることがあります。国内で実施された臨床試験において安全性評価対象となった症例数557例中170例（30.5%）に副作用が認められました。主な副作用は便秘17.4%（97/557例）、ALT増加4.3%（24/557例）、頭痛3.2%（18/557例）、AST増加2.9%（16/557例）、心電図QT補正間隔延長2.7%（15/557例）、血管障害2.3%（13/557例）でした。（p40参照）
「Ⅷ. 8. 副作用」の項参照。

※日本癌治療学会編集：制吐薬適正使用ガイドライン2023年10月改訂 第3版

3. 製品の製剤学的特性

パロノセトロン点滴静注バッグ0.75mg/50mL「タイホウ」

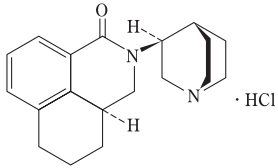
- (1) 50mLの薬液を100mLのソフトバッグに封入した製剤であり、薬剤調製の時間を短縮できる。
- (2) 異物混入、細菌汚染のリスクを低減できる。
- (3) ポートを赤橙色にし、バッグに薬剤名を記載することで識別性を高め、薬剤の取り違えを防止できる。
- (4) 薬剤調製のための注射器、針などが不要となるため、医療廃棄物を削減できる。

4. 適正使用に関して 周知すべき特性

該当しない

5. 承認条件及び流通・ 使用上の制限事項	
(1) 承認条件	該当しない
(2) 流通・使用上の制限 事項	該当しない
6. RMPの概要	該当しない(RMP策定対象外の事例)

II. 名称に関する項目

1. 販売名	
(1) 和名	パロノセトロン静注0.75mg/5mL「タイホウ」 パロノセトロン点滴静注バッグ0.75mg/50mL「タイホウ」
(2) 洋名	Palonosetron I.V. injection 0.75mg/5mL「TAIHO」 Palonosetron I.V. infusion bag 0.75mg/50mL「TAIHO」
(3) 名称の由来	一般名 + 剤形 + 含量 + 「会社名(屋号等)」より命名した (薬食審査発第0922001号、平成17年9月22日)。
2. 一般名	
(1) 和名(命名法)	パロノセトロン塩酸塩(JAN)
(2) 洋名(命名法)	Palonosetron Hydrochloride(JAN)
(3) ステム	5-HT ₃ 受容体拮抗型制吐剤： - setron
3. 構造式又は示性式	
4. 分子式及び分子量	分子式：C ₁₉ H ₂₄ N ₂ O · HCl 分子量：332.87
5. 化学名(命名法) 又は本質	(3a <i>S</i>)-2-[(3 <i>S</i>)-Quinuclidin-3-yl]-2,3,3a,4,5,6-hexahydro-1 <i>H</i> -benzo[<i>de</i>]- isoquinolin-1-one monohydrochloride (CAS命名法に準拠、名称調査会修正決定による)
6. 慣用名、別名、略号、 記号番号	(会社又は研究所コード) 08-PALO (Helsinn社) RS-25259-197 (Syntex社)

Ⅲ. 有効成分に関する項目

1. 物理化学的性質

(1) 外観・性状

性状：白色～灰白色の結晶性の粉末である。

(2) 溶解性

1) 各種溶媒における溶解度

溶 媒	溶解度 (mg/mL)	日本薬局方の溶解度表記
酢酸エチル	0.021	ほとんど溶けない
アセトン	0.28	極めて溶けにくい
PEG 400	<1	極めて溶けにくい
2-プロパノール	1.3	溶けにくい
アセトニトリル	1.60	溶けにくい
プロピレンカーボネート	3.40	溶けにくい
エタノール (99.5)	5.2	溶けにくい
ジメチルスルホキシド	16.0	やや溶けにくい
プロピレングリコール	>42	やや溶けやすい
水	>660	極めて溶けやすい

2) 各種pH溶媒に対する溶解度

該当資料なし

(3) 吸湿性

相対湿度 (RH) 75%及び82%の8日保存後の条件下では、ほとんど吸湿性は認められなかった。

(4) 融点 (分解点)、 沸点、凝固点

融点：約315℃ (分解)

(5) 酸塩基解離定数

pK_a：8.9

(6) 分配係数

該当資料なし

(7) その他の主な示性値

旋光度

[α]_D²⁰：-88.0°～-92.0° (100mg、クロロホルム、10mL、100mm)

紫外吸収 (極大)：242nm (メタノール溶液 (1→100000))

Ⅲ. 有効成分に関する項目

2. 有効成分の各種条件下における安定性

各種条件下における安定性

試 験	保存条件			保存形態	保存期間	結 果	
	温度	湿度	光				
長期保存試験	25℃	60%RH	コントロールなし	LDPE*1袋/ HDPE*2ドラム	60箇月	規格内	
加速試験	40℃	75%RH		LDPE*1袋/ HDPE*2ドラム	6箇月	規格内	
苛酷試験	熱/湿度	60℃		50%RH	開封	4週間	規格内
		100℃		コントロールなし	開封	4週間	規格内
		80℃		75%RH	開封	4週間	含量の低下及び類縁物質の増加傾向を認めた
	光	室温		コントロールなし	開封	120万 lx・hr	規格内
	光 (対照)	室温	5万lx	開封	規格内		

*1：低密度ポリエチレン

*2：高密度ポリエチレン

測定項目：性状、類縁物質、乾燥減量、微生物限度、定量

3. 有効成分の確認試験法、定量法

確認試験法：(1)紫外可視吸光度測定法(極大吸収波長：242nm)

(2)赤外吸収スペクトル測定法(臭化カリウム錠剤法)

定 量 法：液体クロマトグラフィーにより定量する。



IV. 製剤に関する項目

1. 剤形

(1) 剤形の区別

- ・パロノセトロン静注0.75mg/5mL「タイホウ」
区 別：注射剤
- ・パロノセトロン点滴静注バッグ0.75mg/50mL「タイホウ」
区 別：注射剤（50mLの薬液を100mLのソフトバッグに封入した点滴静注用製剤）

(2) 製剤の外観及び性状

	パロノセトロン静注 0.75mg/5mL「タイホウ」	パロノセトロン点滴静注バッグ 0.75mg/50mL「タイホウ」
外観		
性状	無色澄明の液	無色澄明の液

(3) 識別コード

該当しない

(4) 製剤の物性

- ・パロノセトロン静注0.75mg/5mL「タイホウ」
pH：4.5～5.5
浸透圧比（生理食塩液に対する比）：約1
- ・パロノセトロン点滴静注バッグ0.75mg/50mL「タイホウ」
pH：4.3～5.3
浸透圧比（生理食塩液に対する比）：約1

(5) その他

該当しない

IV. 製剤に関する項目

2. 製剤の組成

(1) 有効成分(活性成分) の含量及び添加剤

販売名		パロノセトロン 静注0.75mg/5mL 「タイホウ」	パロノセトロン 点滴静注バッグ 0.75mg/50mL 「タイホウ」
容量		1瓶5mL中	1袋50mL中
有効成分	パロノセトロン塩酸塩 (パロノセトロンとして)	0.84mg (0.75mg)	0.84mg (0.75mg)
添加剤	塩化ナトリウム		450.0mg
	D-マンニトール	207.5mg	
	エデト酸ナトリウム水和物	2.5mg	2.5mg
	クエン酸ナトリウム水和物	18.5mg	18.5mg
	クエン酸水和物	7.8mg	7.8mg
	水酸化ナトリウム	適量	適量
	塩酸	適量	適量

(2) 電解質等の濃度

- ・パロノセトロン静注0.75mg/5mL「タイホウ」
1瓶(5mL)中 Na 0.20mEq
- ・パロノセトロン点滴静注バッグ0.75mg/50mL「タイホウ」
1袋(50mL)中 Na 7.90mEq

(3) 熱量

該当資料なし

3. 添付溶解液の組成 及び容量

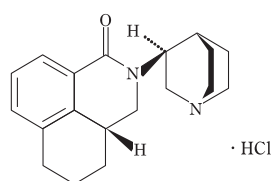
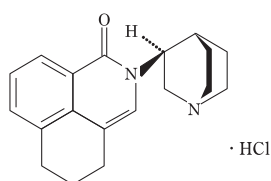
該当しない

4. 力価

該当しない

5. 混入する可能性のある 夾雑物

主な夾雑物として以下の二種が同定された。



IV. 製剤に関する項目

6. 製剤の各種条件下における安定性

本項に記載された試験結果はアロキシ静注0.75mg及びアロキシ点滴静注バッグ0.75mg承認時のデータである。

・各種条件下におけるアロキシ静注0.75mgの安定性

試験	保存条件			保存形態	保存期間	結果	
	温度	湿度	光				
長期保存試験	25℃	60%RH	コントロールなし	無色ガラスバイアル密封/紙箱(倒立)	36箇月	規格内	
加速試験	40℃	75%RH		無色ガラスバイアル密封/紙箱(倒立)	6箇月	規格内	
苛酷試験	熱	50℃		コントロールなし	無色ガラスバイアル密封(倒立)	3箇月	規格内
		60℃		コントロールなし	無色ガラスバイアル密封(倒立)	3箇月	規格内
	光	25℃	コントロールなし	D65ランプ(2000lx)	無色ガラスバイアル密封	120万lx・hr	類縁物質の増加傾向を認めたが、全ての項目で規格内であった
					光(対照)		無色ガラスバイアル密封(遮光)
光	25℃	60%RH	無色ガラスバイアル密封/紙箱		規格内		
光	コントロールなし		室内*散乱光	無色ガラスバイアル密封	13万lx・hr	規格内	

*：病院薬局の通常の保存条件下(約300～750lx、平均500lxで1日平均8時間)で1箇月間(30日)に相当

測定項目：性状、確認試験、pH、類縁物質、エンドトキシン、採取容量、不溶性異物、不溶性微粒子、無菌、定量

・各種条件下におけるアロキシ点滴静注バッグ0.75mgの安定性

試験	保存条件			保存形態	保存期間	結果	
	温度	湿度	光				
長期保存試験	25℃	60%RH	コントロールなし	二次包装品*2	36箇月	規格内	
加速試験	40℃	75%RH			6箇月	規格内	
苛酷試験	低湿度	40℃			20%RH	6箇月	規格内
	熱	60℃			75%RH	4週間	規格内
	光	コントロールなし		D65ランプ(2500lx)	一次包装品*3(曝光)	120万lx・hr	類縁物質の増加傾向を認めた
					二次包装品*2(曝光)		規格内
一次包装品*3(遮光)					規格内		
光	コントロールなし		室内*1散乱光	一次包装品*3(曝光)	12.2万lx・hr	規格内	
				二次包装品*2(曝光)			
				一次包装品*3(遮光)			

*1：病院薬局の通常の保存条件下(約300～750lx、平均500lxで1日平均8時間)で1箇月間(30日)に相当

*2：バッグ本体をプラスチック製の外袋を用いて包装したもの

*3：バッグ本体(プラスチック製の外袋なし)

測定項目：性状、確認試験、pH、類縁物質、エンドトキシン、採取容量、不溶性異物、不溶性微粒子、無菌、定量等

IV. 製剤に関する項目

7. 調製法及び溶解後の安定性	該当しない
8. 他剤との配合変化 (物理化学的变化)	<p>本項に記載された試験結果はアロキシ静注0.75mg及びアロキシ点滴静注バッグ0.75mg承認時のデータである。</p> <p>(1) 配合変化試験</p> <p>配合比：1) 輸液との配合 アロキシ静注0.75mg 1バイアルを各輸液1ボトル又は1バッグ容量と混合した。</p> <p>2) 凍結乾燥製剤との配合 凍結乾燥製剤は以下のいずれかの方法にて混合した。</p> <p>①電子添文記載の用法及び用量に準じた溶解液にて溶かした後、アロキシ静注0.75mg 1バイアル又は、アロキシ点滴静注バッグ0.75mg 1バッグと混合した。</p> <p>②電子添文記載の用法及び用量に準じた溶解液にて溶かした後、一定量の生理食塩液あるいは5%ブドウ糖注射液にて希釈し、アロキシ静注0.75mg 1バイアル又は、アロキシ点滴静注バッグ0.75mg 1バッグと混合した。</p> <p>3) 輸液及び凍結乾燥製剤以外の注射剤との配合</p> <p>①各注射剤とアロキシ静注0.75mg 1バイアル又は、アロキシ点滴静注バッグ0.75mg 1バッグと混合した。</p> <p>②各注射剤を一定量の生理食塩液あるいは5%ブドウ糖注射液にて希釈し、アロキシ静注0.75mg 1バイアルと混合した。</p> <p>保存条件：室内散光下(温度・照度：成り行き)、曝光時間：24時間(電灯を終夜運転)</p> <p>試験方法：外観、pHを配合直後、1時間後、3時間後、6時間後及び24時間後に測定した。含量をアロキシ静注0.75mgは配合直後、6時間後及び24時間後に、アロキシ点滴静注バッグ0.75mgは配合直後、3時間後、6時間後及び24時間後に測定した。</p> <p>なお、含量は配合直後を100%として表示した。</p>

IV. 製剤に関する項目

8. 他剤との配合変化 (物理化学的变化) (つづき)

・アロキシ静注0.75mg

薬剤名	希釈液	時間	変化
ダカルバジン注用100	生理食塩液	24時間後	無色澄明→微赤色澄明
ジェムザール注射用1g	生理食塩液	24時間後	無色澄明→わずかに濁り
タキソール注射液30mg	生理食塩液	配合直後	わずかに白濁
タキソール注射液100mg	生理食塩液	配合直後	わずかに白濁
プリプラチン注50mg*	生理食塩液	24時間後	無色澄明→無色の液でわずかに濁り
プリプラチン注50mg*	5%ブドウ糖液	6時間後	無色澄明→わずかに濁り
ランダ注50mg/100mL	生理食塩液	1時間後	無色澄明→微黄色澄明
ランダ注50mg/100mL	5%ブドウ糖液	1時間後	無色澄明→微黄色澄明
スルペラゾン静注用1g	生理食塩液	24時間後	無色澄明→微黄色の液でわずかに濁り
スルペラゾン静注用1g	5%ブドウ糖液	6時間後	無色澄明→微黄色澄明
チエナム点滴静注用0.25g*	生理食塩液	24時間後	微黄色澄明→淡黄色澄明
チエナム点滴静注用0.25g*	5%ブドウ糖液	24時間後	微黄色澄明→淡黄色澄明
ファンギゾン注射用50mg	5%ブドウ糖液	3時間後	淡黄色澄明→淡黄色澄明の液でわずかに濁り
フロリドF注200mg	生理食塩液	配合直後	わずかに白濁
セルシン注射液5mg	—	配合直後	白色の沈殿及び黄色の固まり
ホリゾン注射液10mg	—	配合直後	白濁
アタラックス-P注射液(25mg/mL)	—	1時間後	無色澄明→わずかに白濁
ソルダクトン静注用200mg	生理食塩液	配合直後	白濁
ラシックス注20mg	—	配合直後	白濁
ソル・メドロール静注用500mg	—	1時間後	無色澄明→無色の液でわずかに濁り
リンデロン注20mg(2%)	—	3時間後	無色澄明→微黄色澄明
ネオラミン・マルチV注射用	—	24時間後	含量の低下
マルタミン注射用	—	配合直後	黄色の液でわずかに濁り、24時間後含量の低下
5-FU注250mg	—	6時間後	無色澄明→微黄色澄明
ノバントロン注10mg	—	3時間後	濃青色澄明→濃青色の沈殿
ケイツーN静注10mg	—	配合直後	微黄色半透明
アリムタ注射用500mg	生理食塩液	24時間後	無色澄明→微黄色澄明
オルガドロン注射液1.9mg	—	配合直後	白濁

*販売中止

配合後、色調のわずかな変化のあったものも含めて記載した。

・アロキシ点滴静注バッグ0.75mg

薬剤名	希釈液	時間	変化
ソル・コーテフ静注用1000mg	—	24時間後	無色澄明→わずかに白濁
ニドラン注射用25mg	注射用水	24時間後	含量の低下
マイトマイシン注用2mg	注射用水	24時間後	淡青紫色澄明→淡赤紫色澄明
チエナム点滴静注用0.5g	生理食塩液	24時間後	無色澄明→微黄色澄明
ソル・メドロール静注用125mg アタラックス-P注射液(50mg/mL)	—	配合直後	白濁
強力ネオミノファーゲンシー-P静注20mL アタラックス-P注射液(50mg/mL) ラシックス注20mg	—	配合直後	白濁

配合後、色調のわずかな変化のあったものも含めて記載した。

「XII. 2. その他の関連資料」の項参照。

(2) pH変動試験

試料	試料 pH	(A) 0.1mol/L HCL (mL) (B) 0.1mol/L NaOH (mL)	最終 pH	移動 指数	変化 所見	浸透圧比 (約)
アロキシ静注0.75mg (1瓶、5mL)	5.0	(A) 10.0mL	1.69	3.34	—	1
		(B) 10.0mL	12.37	7.33	—	
アロキシ点滴静注バッグ0.75mg (1袋、50mL)	4.8	(A) 10.0mL	1.98	2.83	—	1
		(B) 10.0mL	11.93	7.13	—	

—：外観変化なし(希釈試験は実施せず)

IV. 製剤に関する項目

9. 溶出性	該当しない														
10. 容器・包装															
(1) 注意が必要な容器・包装、外観が特殊な容器・包装に関する情報	<p>・パロノセトロン静注0.75mg/5mL「タイホウ」 紙箱から取り出して長時間保存した場合は、光によりわずかに分解することがあるため、紙箱から取り出した後は速やかに使用するか、又は遮光を考慮すること。</p> <p>・パロノセトロン点滴静注バッグ0.75mg/50mL「タイホウ」</p> <p>①製品の品質を保持するため、本剤を包んでいる外袋は使用時まで開封しないこと。</p> <p>②外袋から取り出して長期間保存した場合は、光によりわずかに分解することがあるため、外袋から取り出した後は速やかに使用すること。</p> <p>③次の場合には使用しないこと。</p> <ul style="list-style-type: none"> ・外袋が破損している時や内側に液滴が認められる時 ・内容液が着色又は混濁している時 														
(2) 包装	<p>・パロノセトロン静注0.75mg/5mL「タイホウ」：5mL×5瓶</p> <p>・パロノセトロン点滴静注バッグ0.75mg/50mL「タイホウ」：50mL×5袋</p>														
(3) 予備容量	該当しない														
(4) 容器の材質	<p>・パロノセトロン静注0.75mg/5mL「タイホウ」</p> <table border="1" style="width: 100%; border-collapse: collapse; text-align: center;"> <tr> <th rowspan="2">バイアル</th> <th rowspan="2">ゴム栓</th> <th colspan="2">キャップ</th> </tr> <tr> <th>内キャップ</th> <th>外キャップ</th> </tr> <tr> <td>ガラス</td> <td>塩化ブチルゴム</td> <td>アルミニウム</td> <td>ポリプロピレン</td> </tr> </table> <p>・パロノセトロン点滴静注バッグ0.75mg/50mL「タイホウ」</p> <table border="1" style="width: 100%; border-collapse: collapse; text-align: center;"> <tr> <th>バッグ</th> <th>ゴム栓</th> </tr> <tr> <td>ポリエチレン</td> <td>イソプレン</td> </tr> </table>	バイアル	ゴム栓	キャップ		内キャップ	外キャップ	ガラス	塩化ブチルゴム	アルミニウム	ポリプロピレン	バッグ	ゴム栓	ポリエチレン	イソプレン
バイアル	ゴム栓			キャップ											
		内キャップ	外キャップ												
ガラス	塩化ブチルゴム	アルミニウム	ポリプロピレン												
バッグ	ゴム栓														
ポリエチレン	イソプレン														
11. 別途提供される資材類	該当資料なし														
12. その他	<p>パロノセトロン点滴静注バッグ0.75mg/50mL「タイホウ」の容量、容器の常用全満量^{注1)}及び容器全満量^{注2)}は次のとおりである。</p> <p style="text-align: center;">パロノセトロン点滴静注バッグ0.75mg/50mL「タイホウ」の 容量及び容器の全満量</p> <table border="1" style="width: 100%; border-collapse: collapse; text-align: center;"> <tr> <th>容器</th> <th>容量 (mL)</th> <th>常用全満量^{注1)} (mL)</th> <th>容器全満量^{注2)} (mL)</th> </tr> <tr> <td>ソフトバッグ</td> <td>50</td> <td>80</td> <td>140</td> </tr> </table> <p>注1：常用全満量＝「表示量」＋「容器内の空気を残したまま混注できる薬液の量」 注2：容器全満量＝「表示量」＋「容器内の空気を抜いて混注できる薬液の量」</p>	容器	容量 (mL)	常用全満量 ^{注1)} (mL)	容器全満量 ^{注2)} (mL)	ソフトバッグ	50	80	140						
容器	容量 (mL)	常用全満量 ^{注1)} (mL)	容器全満量 ^{注2)} (mL)												
ソフトバッグ	50	80	140												

V. 治療に関する項目

本項に記載された試験結果はアロキシ静注0.75mg及びアロキシ点滴静注バッグ0.75mg承認時のデータである。

1. 効能又は効果

4. 効能又は効果

抗悪性腫瘍剤（シスプラチン等）投与に伴う消化器症状（悪心、嘔吐）（遅発期を含む）

2. 効能又は効果に関連する注意

5. 効能又は効果に関連する注意

本剤は強い悪心、嘔吐が生じる抗悪性腫瘍剤（シスプラチン等）の投与の場合に限り使用すること。[17.1.1参照]

〈解説〉

高度催吐性抗悪性腫瘍剤（HEC：シスプラチン、AC/EC療法等）を投与される癌患者を対象とした国内第Ⅲ相盲検化比較試験では、グラニセトロン塩酸塩（グラニセトロンとして40 μ g/kg）の単回投与群を対照とし、パロノセトロンの有効性を検討した。その結果、急性期CINVに対する嘔吐完全抑制率（CR率；嘔吐性事象なし、かつ制吐処置なしの症例数の割合）について、グラニセトロン群に対してパロノセトロン群の非劣性が検証された（割付調整因子（抗悪性腫瘍剤種別、性別、年齢）を共変量に含めた多変量ロジスティック回帰モデルにより、パロノセトロン群とグラニセトロン群のCR率の差の95%信頼区間（-2.70%～7.27%）の下限值が非劣性限界値-10%を上回り、パロノセトロン群の非劣性が示された。）。また、遅発期CINVに対するCR率についてもグラニセトロン群に対し、パロノセトロン群の優越性が検証された（ $p < 0.0001$ 、Cochran-Mantel-Haenszel testによる検証的解析のp値）。よって、本剤の効能又は効果は「抗悪性腫瘍剤（シスプラチン等）投与に伴う消化器症状（悪心、嘔吐）（遅発期を含む）」とした。

上記の結果より、既存の5-HT₃受容体拮抗剤と同様に、本剤は強い催吐性を有する抗悪性腫瘍剤の投与の場合に限り使用すること。

なお、国内で実施した臨床試験では催吐性抗悪性腫瘍剤を使用する場合においてのみ効果が確認されており、術後嘔吐等の他の適応については、パロノセトロン国内での使用経験はないので、使用しないこと。

「V. 5. (4) 検証的試験」の項参照。

V. 治療に関する項目

3. 用法及び用量	6. 用法及び用量 通常、成人にはパロノセトロンとして0.75mgを1日1回静注又は点滴静注する。
(1) 用法及び用量の解説	国内第Ⅱ相臨床試験（用量反応探索試験）の2試験では、パロノセトロン0.075mg、0.25mg、0.75mg投与の3用量群にて試験を行い、急性期CINVに対する有効性は各群で同様であったが、遅発期CINVに対する有効性はいずれの試験においても0.75mg群で高い傾向が認められた。 一方、上記2試験におけるシスプラチン、AC/EC等の投与例について併合解析を行った結果、急性期CINVに対する有効性は同様であり、遅発期CINVに対する有効性は0.75mg群で最も高い傾向が認められた。また、副作用の発現頻度については、用量群間に明らかな差は認められなかった。 さらに、国内第Ⅲ相盲検化比較試験において、急性期CINVについてパロノセトロン0.75mg群のグラニセトロン群に対する非劣性、遅発期CINVについてパロノセトロン群のグラニセトロン群に対する優越性が示された。また、両群での副作用の発現傾向に相違がなく、同様の安全性であることが確認できた。 これらの結果より、本邦では「通常、成人にはパロノセトロンとして0.75mgを1日1回静脈内投与する。」との用法及び用量で承認された。 〔V. 5. (3)用量反応探索試験、(4)検証的試験〕の項参照。
(2) 用法及び用量の設定経緯・根拠	7. 用法及び用量に関連する注意 〈製剤共通〉 7.1 抗悪性腫瘍剤投与前に投与を終了すること。 7.2 本剤の消失半減期は約40時間であり、短期間に反復投与を行うと過度に血中濃度が上昇するおそれがある。〔16.1.2参照〕 1週間未満の間隔で本剤をがん患者へ反復投与した経験はないため、短期間での反復投与は避けること。 〈パロノセトロン点滴静注バッグ0.75mg/50mL〔タイホウ〕〉 7.3 バッグ製剤は静脈内に点滴注射すること。
4. 用法及び用量に関連する注意	〈解説〉 7.1 本剤は注射剤であり、静注又は点滴静注されるため、投与後速やかに薬効発現に必要な血中濃度が得られると考えられることから、遅くとも催吐性抗悪性腫瘍剤の投与開始までに本剤の投与を終了していれば薬効発現に問題ないものと考えられる。

4. 用法及び用量に
関連する注意
(つづき)

7.2 HECを投与される日本人癌患者に、シスプラチン及びデキサメタゾンの併用下でパロノセトロン0.75mgを30秒間かけて静脈内投与したときの血漿中未変化体濃度はほぼ2相性で消失し、最終相の消失半減期は約40時間と極めて遅い消失を示した。

外国の臨床試験において、外国人健康成人にパロノセトロン0.25mgを1日1回3日間連日で静脈内投与したとき、投与3日目のAUC_{0-24hr}は投与初日に比べて約2.1倍上昇が認められた。隔日投与後にもAUCの上昇が認められた。

国内第Ⅲ相繰り返し投与試験において、パロノセトロン0.75mgを1週間間隔で投与した経験はあるものの、国内外の臨床試験において、パロノセトロン0.75mgを1週間未満の間隔で癌患者へ反復投与した実績はなく、有効性・安全性は確立されていない。1週間未満の間隔で本剤を癌患者へ反復投与した経験はないため設定した。

短期間に反復投与した場合には、過剰に血中濃度が上昇するおそれがあることから、1週間未満の間隔で本剤を反復投与しないこと。

「Ⅶ. 1. 血中濃度の推移」の項参照。

7.3 バッグ製剤は、静脈内に点滴注射すること。

V. 治療に関する項目

5. 臨床成績^{1~5)}

(1) 臨床データパッケージ

治験の種類	試験名	対象	試験デザイン	薬物動態	有効性	安全性	内容	
第Ⅰ相	国内 試験00100	健康成人 24例	単施設、無作為化、二重盲検、プラセボ対照	◎	-	◎		
	外国 試験2092	健康成人 60例	単施設、無作為化、二重盲検、プラセボ対照	○	-	○		
第Ⅱ相	国内 試験10037010	HEC投与患者 231例	多施設共同、無作為化、二重盲検、用量反応	◎	◎	◎	用量反応	
	国内 試験10037020	MEC投与患者 204例	多施設共同、無作為化、二重盲検、用量反応	-	◎	◎	用量反応	
	外国	試験2330	HEC投与患者 148例	多施設共同、無作為化、二重盲検、並行用量反応	○	○	○	用量反応
		PALO-00-01	HEC投与患者 154例	多施設共同、無作為化、二重盲検、用量反応	-	-	○	用量反応
		2500	術後患者 310例	多施設共同、無作為化、二重盲検、プラセボ対照	○	-	○	プラセボ対照
第Ⅲ相	国内 試験10037030	HEC投与患者 1114例	多施設共同、無作為化、二重盲検、実薬対照	-	◎	◎	比較(グラニセトロン)	
	外国	PALO-04-03	MEC投与患者 563例	多施設共同、無作為化、二重盲検、実薬対照、並行群間、層別化	-	○	○	比較(オンダンセトロン)
		PALO-04-04	MEC投与患者 569例	多施設共同、無作為化、二重盲検、実薬対照、並行群間、層別化	-	○	○	比較(ドラセトロン)
		PALO-04-05	HEC投与患者 667例	多施設共同、無作為化、二重盲検、実薬対照	-	○	○	比較(オンダンセトロン)
		PALO-04-06	術後患者 410例	多施設共同、無作為化、二重盲検、プラセボ対照	-	-	○	プラセボ対照
		PALO-04-07	術後患者 505例	多施設共同、無作為化、二重盲検、プラセボ対照	-	-	○	プラセボ対照
繰り返し投与	国内 試験10037040	HEC/MEC投与患者 351例	多施設共同、非盲検	-	◎	◎		
	外国 PALO-99-06	HEC/MEC投与患者 875例	多国間、多施設共同、非盲検	-	○	○		

◎：評価資料 ○：参考資料 -：非検討もしくは評価の対象とせず

(2) 臨床薬理試験¹⁾

健康成人32名に対して、プラセボ(8名)、パロノセトロン3、10、30及び90 μ g/kg(各投与群6名)を単回静脈内投与し、安全性を確認した。プラセボを投与された8名中4名(50%)に、パロノセトロンを投与された24名中14名(58.3%)に有害事象が認められた。全ての有害事象は一過性であり回復した。用量増加に伴う有害事象の発現率や重症度の上昇は認められず、有害事象発現率と用量との関連はなかった。パロノセトロン3~90 μ g/kgの忍容性が確認された。

注)パロノセトロン承認用量は0.75mgである。

V. 治療に関する項目

(3) 用量反応探索試験^{2, 3)}

① HEC投与患者²⁾

試験デザイン	多施設共同二重盲検無作為化並行用量反応試験			
対 象	HEC*を投与される悪性腫瘍患者231例 (L群：0.075mg/body76例、M群：0.25mg/body77例、H群：0.75mg/body78例)FAS			
主 な 登録基準	HEC(シスプラチン \geq 50mg/m ² 、シクロフォスファミド $>$ 1500mg/m ² 、ダカルバジン)のうち、少なくとも1剤の単回投与を含む化学療法が計画されている症例			
主 な 除外基準	悪性腫瘍以外に重篤でコントロールできない合併症を有する症例			
試験方法	パロノセトロン(L群：0.075mg/body、M群：0.25mg/body又はH群：0.75mg/body)を30秒かけて静脈内投与し、その30分後にHECを投与			
主 要 評価項目 (検証的な 解析項目)	抗悪性腫瘍剤投与に起因する急性期(0~24時間)の消化器症状(悪心、嘔吐)の完全抑制(Complete Response, CR)率			
副 次 評価項目	抗悪性腫瘍剤投与に起因する遅発期(24~120時間)及び120時間全体の消化器症状(悪心、嘔吐)の完全抑制(Complete Response, CR)率			
結 果	主要評価項目 3用量間の用量反応性を確認できなかった。			
	投与群	n	CR率(0~24時間)	対 比 スコア
	L群	76	77.6%(59/76)	-2
	M群	77	81.8%(63/77)	1
	H群	78	79.5%(62/78)	1
	Cochran-Armitage test (片側p値) 0.2858 (名目上のp値)			
副次評価項目 M及びH群のCR率は、L群より10%以上高かった。				
群	n	CR率(24~120時間)	CR率(0~120時間)	
L群	76	40.8%(31/76)	38.2%(29/76)	
M群	77	53.2%(41/77)	49.4%(38/77)	
H群	78	56.4%(44/78)	56.4%(44/78)	
副作用 L、M及びH群の合計の副作用発現頻度は39.0%(90/231例)であった。				
群	n	副作用発現率(発現例数/評価対象例数)		
L群	76	34.2%(26/76)		
M群	77	44.2%(34/77)		
H群	78	38.5%(30/78)		

*：NCCNガイドライン2004年第1版においてレベル5に分類されているHEC

V. 治療に関する項目

(3) 用量反応探索試験^{2, 3)} (つづき)

② MEC投与患者³⁾

試験デザイン	多施設共同二重盲検無作為化並行用量反応試験			
対象	MEC*を投与される悪性腫瘍患者204例 (L群：0.075mg/body67例、M群：0.25mg/body68例、H群：0.75mg/body69例)FAS			
主な登録基準	MECのうち、少なくとも1剤の単回投与を含む化学療法が計画されている症例			
主な除外基準	悪性腫瘍以外に重篤でコントロールできない合併症を有する症例			
試験方法	パロノセトロン(L群：0.075mg/body、M群：0.25mg/body又はH群：0.75mg/body)を30秒かけて静脈内投与し、その30分後にMECを投与			
主要評価項目	抗悪性腫瘍剤投与に起因する急性期(0~24時間)の消化器症状(悪心、嘔吐)の完全抑制(Complete Response, CR)率			
副次評価項目	抗悪性腫瘍剤投与に起因する遅発期(24~120時間)及び120時間全体の消化器症状(悪心、嘔吐)の完全抑制(Complete Response, CR)率			
結 果	主要評価項目 3用量間の用量反応性を確認できなかった。			
	投与群	n	CR率(0~24時間)	対 比 スコア
	L群	67	85.1%(57/67)	-2
	M群	68	82.4%(56/68)	1
	H群	69	92.8%(64/69)	1
	Cochran-Armitage test# (片側p値) 0.2499 (名目上のp値)			
	#層別因子：性別(男、女)、年齢区分(65歳未満、65歳以上)			
	副次評価項目 M及びH群のCR率は、用量の増加に伴い上昇していた。			
群	n	CR率(24~120時間)	CR率(0~120時間)	
L群	67	62.7%(42/67)	59.7%(40/67)	
M群	68	66.2%(45/68)	64.7%(44/68)	
H群	69	71.0%(49/69)	69.6%(48/69)	
副作用 L、M及びH群の合計の副作用発現頻度は27.0%(55/204例)であった。				
群	n	副作用発現率(発現例数/評価対象例数)		
L群	67	32.8%(22/67)		
M群	68	25.0%(17/68)		
H群	69	23.2%(16/69)		

*：NCCNガイドライン2004年第1版においてレベル4又は3に分類されているMEC

V. 治療に関する項目

(4) 検証的試験

1) 有効性検証試験⁴⁾

HEC投与患者におけるグラニセトロンを対照としたパロノセトロン単回静脈内投与比較試験⁴⁾

試験デザイン	多施設共同無作為化並行群間比較試験		
対象	HEC*を投与される悪性腫瘍患者1114例 (パロノセトロン群：555例、グラニセトロン群：559例)FAS		
主な登録基準	HEC (シスプラチン \geq 50mg/m ² 、アントラサイクリン系薬剤とシクロホスファミドとの併用)の投与が計画されている症例		
主な除外基準	悪性腫瘍以外に重篤でコントロールできない合併症を有する症例		
試験方法	パロノセトロン0.75mg/body (又はプラセボ)を抗悪性腫瘍剤投与30分前に約1分かけて静脈内投与し、その後(同時も可)グラニセトロン40 μ g/kg (又はプラセボ)を点滴静注し、投与終了後に抗悪性腫瘍剤を投与 なお、リン酸デキサメタゾンをパロノセトロン/グラニセトロン投与前45分以内、また抗悪性腫瘍剤投与後24~26時間と48~50時間後に投与		
主要評価項目 (検証的な解析項目)	① 抗悪性腫瘍剤投与に起因する急性期(0~24時間)の消化器症状(悪心、嘔吐)の完全抑制(Complete Response, CR)率 ② 抗悪性腫瘍剤投与に起因する遅発期(24~120時間)の消化器症状(悪心、嘔吐)の完全抑制(Complete Response, CR)率		
副次評価項目	抗悪性腫瘍剤投与に起因する120時間全体の消化器症状(悪心、嘔吐)の完全抑制(Complete Response, CR)率		
結 果	主要評価項目① 急性期消化器症状の抑制効果について、下限値が非劣性限界値-10%を上回ったためパロノセトロン群のグラニセトロン群に対する非劣性が検証された。		
	投与群	n	CR率(0-24時間)
	パロノセトロン群	555	75.3%(418/555)
	グラニセトロン群	559	73.3%(410/559)
			95% CI %
			下限：-2.70 上限：7.27
主要評価項目② 遅発期消化器症状の抑制効果について、パロノセトロン群のグラニセトロン群に対する優越性が検証された。			
投与群	n	CR率(24-120時間)	Cochran-Mantel-Haenszel test [#]
パロノセトロン群	555	56.8%(315/555)	p<0.0001 (検証的解析のp値)
グラニセトロン群	559	44.5%(249/559)	
#層別因子：抗悪性腫瘍剤種別、性別、年齢			
副次評価項目 120時間全体の消化器症状の抑制効果について、パロノセトロン群はグラニセトロン群に対して有意差が認められた。			
投与群	n	CR率(0-120時間)	Cochran-Mantel-Haenszel test [#]
パロノセトロン群	555	51.5%(286/555)	p=0.0001 (名目上のp値)
グラニセトロン群	559	40.4%(226/559)	
#層別因子：抗悪性腫瘍剤種別、性別、年齢			

*：NCCNガイドライン2004年第1版においてレベル5に分類されているHEC

V. 治療に関する項目

1) 有効性検証試験⁴⁾ (つづき)

結 果	副作用 パロノセトロン群の副作用発現率は30.5% (170/557例)であった。		
		発現例数(%)	
	副作用の種類	パロノセトロン群 (n=557)	グラニセトロン群 (n=562)
	便秘	97(17.4)	88(15.7)
	ALT増加	24(4.3)	34(6.0)
	頭痛	18(3.2)	21(3.7)
	AST増加	16(2.9)	33(5.9)
	QT延長	15(2.7)	18(3.2)
	血管障害	13(2.3)	10(1.8)
	血中ビリルビン増加	10(1.8)	18(3.2)
	尿中蛋白陽性	9(1.6)	16(2.8)
γ-GTP増加	7(1.3)	14(2.5)	

2) 安全性試験⁵⁾

Thorough QT/QTc試験⁵⁾

パロノセトロン投与時のQT間隔に及ぼす影響を検討することを目的として、外国人健康成人男女221例を対象に二重盲検平行比較対照試験を実施した。QT間隔延長の片側95%信頼区間の上限値は、モキシフロキサシン400mgで10msec以上であったのに対して、パロノセトロン0.25mg、0.75mg、2.25mgの各用量ではプラセボと同様に10msec未満であり、プラセボとの差も5msec未満であった。また、心拍数、PR間隔、QRS間隔や心電図波形にもパロノセトロンの影響は認められなかった。

(5) 患者・病態別試験

該当資料なし

(6) 治療的使用

本項はアロキシ静注0.75mg及びアロキシ点滴静注バッグ0.75mg承認時の使用成績調査及び特定使用成績調査を掲載した。

1) 使用成績調査(一般 使用成績調査、特定 使用成績調査、使用 成績比較調査)、製造 販売後データベース 調査、製造販売後臨 床試験の内容

[使用成績調査](終了)

対象	抗悪性腫瘍剤(シスプラチン等)投与症例
重点調査項目	便秘発現状況(有無、時期、程度、転帰、対処法、再開の有無等)、パロノセトロンとパロノセトロン以外の制吐剤(特にアプレピタント)との併用時の有害事象発現状況(有無、程度、転帰、対処法等)
調査方法	中央登録方式
観察期間	パロノセトロン初回投与開始を含む抗悪性腫瘍剤のコースを1コース目として、1コース終了まで。
目標症例数	1000例

V. 治療に関する項目

<p>1) 使用成績調査(一般使用成績調査、特定使用成績調査、使用成績比較調査)、製造販売後データベース調査、製造販売後臨床試験の内容 (つづき)</p>	<p>[特定使用成績調査](終了)</p> <table border="1" style="width: 100%; border-collapse: collapse;"> <tr> <td style="width: 20%; padding: 5px;">対象</td> <td style="padding: 5px;">パロノセトロンの使用成績調査に登録された症例で抗悪性腫瘍剤(シスプラチン等)投与症例のうち、2コース目についてもパロノセトロンが継続され、同一レジメンの抗悪性腫瘍剤の投与継続が有りとされた症例</td> </tr> <tr> <td style="padding: 5px;">調査方法</td> <td style="padding: 5px;">中央登録方式</td> </tr> <tr> <td style="padding: 5px;">観察期間</td> <td style="padding: 5px;">パロノセトロン初回投与開始から6ヵ月後まで。ただし、パロノセトロン初回投与開始を含む抗悪性腫瘍剤のコースを1コース目として、2コース目からの調査とする。</td> </tr> <tr> <td style="padding: 5px;">目標症例数</td> <td style="padding: 5px;">900例</td> </tr> </table>	対象	パロノセトロンの使用成績調査に登録された症例で抗悪性腫瘍剤(シスプラチン等)投与症例のうち、2コース目についてもパロノセトロンが継続され、同一レジメンの抗悪性腫瘍剤の投与継続が有りとされた症例	調査方法	中央登録方式	観察期間	パロノセトロン初回投与開始から6ヵ月後まで。ただし、パロノセトロン初回投与開始を含む抗悪性腫瘍剤のコースを1コース目として、2コース目からの調査とする。	目標症例数	900例
対象	パロノセトロンの使用成績調査に登録された症例で抗悪性腫瘍剤(シスプラチン等)投与症例のうち、2コース目についてもパロノセトロンが継続され、同一レジメンの抗悪性腫瘍剤の投与継続が有りとされた症例								
調査方法	中央登録方式								
観察期間	パロノセトロン初回投与開始から6ヵ月後まで。ただし、パロノセトロン初回投与開始を含む抗悪性腫瘍剤のコースを1コース目として、2コース目からの調査とする。								
目標症例数	900例								
<p>2) 承認条件として実施予定の内容又は実施した調査・試験の概要</p>	<p>該当しない</p>								
<p>(7) その他</p>	<p>該当しない</p>								

VI. 薬効薬理に関する項目

	<p>本項に記載された試験結果はアロキシ静注0.75mg及びアロキシ点滴静注バッグ0.75mg承認時のデータである。</p>
1. 薬理的に関連ある化合物又は化合物群	<p>5-HT₃受容体拮抗型制吐剤（グラニセトロン塩酸塩、アザセトロン塩酸塩、オンダンセトロン塩酸塩水和物、ラモセトロン塩酸塩、インジセトロン塩酸塩） 注意：関連のある化合物の効能又は効果等は、電子添文を参照すること。</p>
2. 薬理作用 ^{6~13)}	
(1) 作用部位・作用機序	<p>抗悪性腫瘍薬による嘔吐の発現メカニズムは、消化管粘膜のenterochromaffin (EC)細胞が薬剤からの刺激を受けて神経伝達物質である5-hydroxytryptamine (セロトニン、5-HT)が分泌され、消化管の5-HT₃受容体を介して、求心性の迷走神経から直接、又はchemoreceptor trigger zone (CTZ)を経て嘔吐中枢に伝達される経路と、薬剤がCTZを直接刺激し、その刺激がドパミン受容体や5-HT₃受容体を介して嘔吐中枢に伝達される経路が関係している。パロノセトロンは5-HT₃受容体において選択的かつ強力な拮抗作用を示すこと、ヒトにおいて約40時間と非常に長い半減期を示すことから、急性期及び24時間以降の遅発期においてもこの5-HT₃受容体を遮断することにより制吐作用を発現するものと考えられる。</p>
(2) 薬効を裏付ける試験成績 ^{6~13)}	<p>1) 各種受容体との結合親和性(<i>in vitro</i>)⁶⁾ ヒト5-HT₃受容体(海馬細胞膜)への結合親和性を検討したところ、パロノセトロンは高い親和性を示した(pKi=10.01)。 5-HT受容体を含む既知哺乳類の各種受容体とパロノセトロンとの結合親和性をそれぞれの放射性リガンドを用いた結合阻害試験により検討した。パロノセトロンは、5-HT₃受容体に対して高い親和性(pKi=10.4; Ki=4.0×10⁻¹¹ mol/L)を示したが、他の5-HT受容体やその他の受容体への親和性はほとんど示さず、pKiは5.9以下であった。</p>

VI. 薬効薬理に関する項目

(2) 薬効を裏付ける
試験成績^{6~13)}
(つづき)

各種受容体に対するパロノセトロン¹⁾の結合親和性

受 容 体	受容体調製用組織	pKi±標準誤差
5-HT ₃	ラット大脳皮質	10.4±0.2
5-HT _{1A}	ラット大脳皮質	4.4±0.1
5-HT _{1C}	ラット大脳皮質	4.6±0.3
5-HT _{1D}	ウシ線条体	4.2±0.3
5-HT ₂	ラット大脳皮質	4.8±0.2
5-HT uptake	ラット大脳皮質	5.3±0.0
α-adrenergic _{1A}	ラット顎下腺	5.6±0.3
α-adrenergic _{1B}	ラット肝	5.4±0.1
α-adrenergic _{2A}	ウサギ脾	5.4±0.2
α-adrenergic _{2B}	ラット腎	5.4±0.1
β-adrenergic ₁	ウサギ肺	<4
β-adrenergic ₂	ラット肺	<4
Muscarinic ₁	ラット大脳皮質	5.9±0.1
Muscarinic ₂	ラット心臓	4.9±0.1
Muscarinic ₃	ラット顎下腺	5.3±0.1
Dopamine ₁	ラット線条体	<4
Dopamine ₂	ラット線条体	<4
Angiotensin II ₋₁	ラット肝	<4
Angiotensin II ₋₂	ウシ小脳	<4
Ca ⁺⁺ channel	ラット大脳皮質	<4(pIC ₅₀)
Na ⁺ /saxitoxin	ラット大脳皮質	<4(pIC ₅₀)
N-methyl-D-aspartate receptor channel	ラット全脳	<4(pIC ₅₀)
GABA _A /GABA	ラット全脳	<4(pIC ₅₀)
GABA _A /BDZ	ラット全脳	<4(pIC ₅₀)
GABA _A /Picrotoxin	ラット全脳	<4(pIC ₅₀)
neurokinin ₁	ラット顎下腺	<4
δ opioid	モルモット脳(小脳を除く)	4.0±0.4
κ opioid	モルモット脳(小脳を除く)	4.2±0.1
μ opioid	モルモット脳(小脳を除く)	3.7±0.2

2) 5-HT₃受容体との結合親和性(*in vitro*)⁷⁾

[³H]-quipazineを標識リガンドとして用いた結合阻害試験により、強制発現蛋白におけるヒト5-HT₃受容体に対する親和性を、国内外で制吐剤として処方されている一連の5-HT₃受容体拮抗薬と比較した。ヒト5-HT₃受容体に対しては、パロノセトロン及びラモセトロンが最も強い親和性を示した。

ヒト5-HT₃受容体強制発現蛋白に対する結合阻害試験

薬 剤	Ki (mol/L)		pKi
	平均値 (n=3)	標準誤差	
Palonosetron	6.34×10 ⁻¹¹	5.17×10 ⁻¹³	10.20
Granisetron	6.87×10 ⁻¹⁰	9.08×10 ⁻¹¹	9.16
Ondansetron	7.69×10 ⁻¹⁰	2.13×10 ⁻¹¹	9.11
Tropisetron	7.72×10 ⁻¹⁰	7.77×10 ⁻¹¹	9.11
Ramosetron	5.69×10 ⁻¹¹	4.70×10 ⁻¹²	10.24
Dolasetron	4.13×10 ⁻⁸	5.48×10 ⁻⁹	7.38
Azasetron	1.19×10 ⁻⁹	8.09×10 ⁻¹¹	8.92

VI. 薬効薬理に関する項目

(2) 薬効を裏付ける 試験成績^{6~13)} (つづき)

3) 5-HT₃受容体拮抗作用 (*in vivo*)⁸⁾

生体における5-HT₃受容体刺激作用を反映するとされる2-メチル-5-HT誘発反射性徐脈(von Bezold-Jarish Effect)に対する作用を麻酔ラットで検討した。パロノセトロンは、2-メチル-5-HT誘発反射性徐脈を0.01~10 μ g/kgの単回静脈内投与で用量依存的に抑制し、そのED₅₀値はオンダンセトロン及びグラニセトロンの値よりも低値を示した。

麻酔ラットにおける2-メチル-5-HT誘発反射性徐脈抑制作用

処 置	推定50%抑制用量 (μ g/kg) (95%信頼区間)		
	Palonosetron	Ondansetron	Granisetron
単回静脈内投与	0.04 (0.02-0.06)	2.2 (0.5-3.9)	0.1 (0.01-0.19)

4) 制吐作用

① イヌにおける抗癌剤誘発嘔吐試験^{9~11)}

ダカルバジン、アクチノマイシンD及びメクロレタミンの投与によって生じる嘔吐に対する予防効果をイヌで評価した。抗癌剤を静脈内投与する2時間前に、パロノセトロン、オンダンセトロン又はコントロール群として生理食塩液を静脈内投与し、嘔吐の発現を5時間観察した。パロノセトロン及びオンダンセトロンは、3種の抗癌剤による嘔吐発現回数を全て用量依存的に低下させた。パロノセトロンはオンダンセトロンよりも低用量で嘔吐を予防した。

イヌにおける3種の抗癌剤誘発嘔吐に対する作用

処 置	静脈内 投与量 (μ g/kg)	嘔吐回数(平均値 \pm 標準偏差)		
		Dacarbazine (30mg/kg IV)	Actinomycin D (0.15mg/kg IV)	Mechlorethamine (0.4mg/kg IV)
Control	0	10.33 \pm 2.66	17.50 \pm 11.43	10.00 \pm 4.69
Palonosetron	1	10.17 \pm 2.04	10.00 \pm 0.54 ^a	7.67 \pm 5.05
	3	6.67 \pm 4.13	10.83 \pm 2.04	6.00 \pm 4.29
	10	1.67 \pm 1.37 ^b	7.17 \pm 3.06 ^b	3.00 \pm 3.52 ^b
	30	0.83 \pm 1.17 ^b	5.17 \pm 4.45 ^b	0.17 \pm 0.41 ^b
Ondansetron	10	11.50 \pm 5.51	7.67 \pm 2.25 ^b	5.83 \pm 4.31
	30	8.17 \pm 2.79	14.67 \pm 4.68	3.50 \pm 2.07 ^a
	100	4.83 \pm 2.48 ^b	12.67 \pm 3.45	5.33 \pm 4.68
	300	1.33 \pm 0.82 ^b	5.83 \pm 4.45 ^b	4.67 \pm 1.63 ^a

a : p<0.05 (Dunnett's t-test)

b : p<0.01 (Dunnett's t-test)

(2) 薬効を裏付ける
試験成績^{6~13)}
(つづき)

また、シスプラチン3mg/kgの静脈内投与によって生じる嘔吐に対する抑制効果をイヌで評価した。シスプラチンを投与する1時間後に、パロノセトロン、オンダンセトロン又はコントロール群として生理食塩液を静脈内投与し、嘔吐の発現を5時間観察した。パロノセトロンは1 μ g/kg、オンダンセトロンは100 μ g/kgから有意に嘔吐発現回数を抑制した。

イヌにおけるシスプラチン誘発嘔吐に対する作用

処置	n	静脈内投与量 (μ g/kg)	嘔吐回数 (平均値 \pm 標準偏差)
Control	6	0	13.50 \pm 5.89
Palonosetron	6	0.3	13.16 \pm 6.11
	6	1	7.16 \pm 4.26 ^a
	6	3	4.33 \pm 4.03 ^b
	6	10	4.50 \pm 5.24 ^b
	6	30	1.33 \pm 1.21 ^b
	6	100	1.67 \pm 1.83 ^b
	6	300	3.33 \pm 3.01 ^b
Ondansetron	6	1	16.16 \pm 5.14
	6	3	13.33 \pm 4.17
	6	10	13.33 \pm 3.01
	6	30	8.33 \pm 3.20
	6	100	4.83 \pm 2.40 ^b
	6	300	1.00 \pm 2.00 ^b
	6	1000	1.16 \pm 0.40 ^b

a : p<0.05 (Dunnett's t-test)

b : p<0.01 (Dunnett's t-test)

② フェレットにおける抗癌剤誘発嘔吐試験^{8, 12)}

フェレットを用いて、シスプラチン誘発急性期嘔吐に対する作用を検討した。シスプラチン10mg/kgを静脈内投与する30分前に、パロノセトロン1~100 μ g/kg又はコントロール群として生理食塩液を静脈内投与し、嘔吐の発現を5時間観察した。パロノセトロン(1~100 μ g/kg)は、用量依存的に嘔吐発現回数を減少させた。パロノセトロン3 μ g/kg以上で嘔吐の発現回数は、コントロールの4%未満であった。

フェレットにおけるシスプラチン誘発急性期嘔吐に対する作用

処置	n	静脈内投与量 (μ g/kg)	嘔吐回数 (平均値 \pm 標準偏差)
Control	4	0	16.00 \pm 2.71
Palonosetron	9	1	9.67 \pm 2.87*
	5	3	0.60 \pm 0.89*
	6	10	0.00 \pm 0.00*
	5	30	0.00 \pm 0.00*
	6	100	0.17 \pm 0.41*

* : p<0.005 (Dunnett's t-test)

VI. 薬効薬理に関する項目

(2) 薬効を裏付ける 試験成績^{6~13)} (つづき)

次に、フェレットを用いて、低用量シスプラチン誘発遅発期嘔吐に対する作用を検討した。フェレットにシスプラチン5mg/kgを腹腔内投与し、その0、24及び48時間後にパロノセトロン1、3、10、30、100 μ g/kg又はコントロール群として生理食塩液を静脈内投与した。シスプラチン投与後24~72時間に発現する遅発期嘔吐は、パロノセトロン30及び100 μ g/kgで有意に減少した。

フェレットにおけるシスプラチン誘発遅発期嘔吐に対する作用

処置	静脈内投与量 (μ g/kg)	cisplatin投与後 24-72時間の嘔吐回数	抑制率 (%)
Control	0	474.7 \pm 62.0	
Palonosetron	1	479.8 \pm 82.1	-1.1
	3	450.2 \pm 50.6	5.2
	10	418.0 \pm 85.3	11.9
	30	242.0 \pm 45.2*	49.0
	100	261.7 \pm 35.5*	44.9

平均値 \pm 標準誤差

* : $p < 0.025$ (Shirley-Williams test)

③ イヌにおける非抗癌剤誘発嘔吐試験^{8, 13)}

非抗癌剤のアポモルフィン及び硫酸銅誘発嘔吐に対して、パロノセトロン0.001~1.0mg/kgの静脈内投与は影響を及ぼさなかった。

(3) 作用発現時間・ 持続時間⁸⁾

イヌを用いて、シスプラチン誘発嘔吐に対する作用持続時間を検討した。シスプラチン3mg/kgを静脈内投与する24、12、8、7、6、5、4、3、2又は1時間前に、パロノセトロン(30 μ g/kg)を静脈内投与し、嘔吐の発現を5時間観察した。パロノセトロンはシスプラチン投与7時間以内の前投与より制吐作用がみられた。

Ⅶ. 薬物動態に関する項目

本項に記載された試験結果はアロキシ静注0.75mg及びアロキシ点滴静注バッグ0.75mg承認時のデータである。

1. 血中濃度の推移^{1, 2, 14~19)}

(1) 治療上有効な 血中濃度

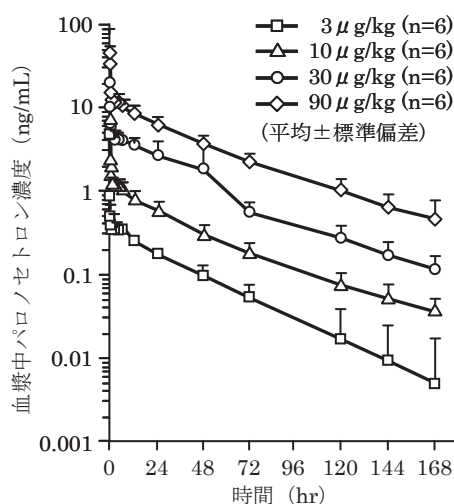
該当資料なし

(2) 臨床試験で確認された 血中濃度^{1, 2, 14, 15)}

1) 日本人における検討

① 日本人健康成人(単回投与)¹⁾

日本人健康成人男子24名(各群:6名)にパロノセトロンを3~90 $\mu\text{g}/\text{kg}$ の用量で、30秒かけて単回静脈内投与した。投与後の血漿中濃度はほぼ2相性で消失し、最終相の消失半減期は平均で30.8~36.8時間と極めて遅い消失を示した。薬物動態は、検討した用量範囲で線形性を示した。なお、パロノセトロンの承認用量は0.75mgである。



日本人健康成人にパロノセトロンを単回静脈内投与した際の
血漿中パロノセトロン濃度推移

日本人健康成人男子にパロノセトロンを静脈内投与した際の
薬物動態パラメータ

投与量 ($\mu\text{g}/\text{kg}$)	n	C_{max} (ng/mL)	$\text{AUC}_{0-24\text{hr}}$ (ng \cdot hr/mL)	$\text{AUC}_{0-\text{inf}}$ (ng \cdot hr/mL)	$t_{1/2}$ (hr)	CL_{tot} (mL/min)	Vd_{β} (L)
3	6	4.68 \pm 4.68	6.91 \pm 1.24	15.2 \pm 4.58	30.8 \pm 9.22	214 \pm 60	533 \pm 70
10	6	7.79 \pm 3.31	22.6 \pm 3.38	51.2 \pm 9.44	34.1 \pm 3.75	214 \pm 56	621 \pm 126
30	6	23.3 \pm 32.3	89.2 \pm 13.0	208 \pm 68.3	31.3 \pm 3.55	171 \pm 46	463 \pm 134
90	6	52.6 \pm 36.7	226 \pm 39.4	561 \pm 129	36.8 \pm 4.72	176 \pm 31	551 \pm 67

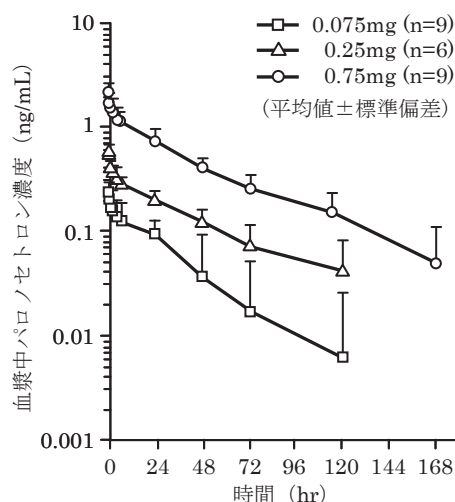
平均値 \pm 標準偏差

VII. 薬物動態に関する項目

(2) 臨床試験で確認された 血中濃度^{1, 2, 14, 15)} (つづき)

② 日本人成人患者(単回投与)²⁾

日本人成人癌患者24名(各群：6又は9名)にパロノセトロンを0.075～0.75mgの用量で、30秒かけて単回静脈内投与した。投与後の血漿中濃度はほぼ2相性で消失し、最終相の消失半減期は0.25mg及び0.75mgの用量で、それぞれ43.3及び41.6時間と極めて遅い消失を示した。薬物動態は検討した用量範囲で線形性を示した。なお、パロノセトロンの承認用量は0.75mgである。



日本人成人癌患者にパロノセトロンを単回静脈内投与した際の
血漿中パロノセトロン濃度推移

日本人成人癌患者にパロノセトロンを静脈内投与した際の
薬物動態パラメータ

投与量 (mg)	n	C _{max} (ng/mL)	AUC _{0-24hr} (ng·hr/mL)	AUC _{0-inf} (ng·hr/mL)	t _{1/2} (hr)	CL _{tot} (mL/min)	Vd _β (L)
0.075	9	0.245 ± 0.113	2.90 ± 1.26	20.53 ^{a)}	53.1 ^{a)}	61 ^{a)}	280 ^{a)}
0.25	6	0.625 ± 0.072	6.71 ± 0.89	20.16 ± 3.78 ^{b)}	43.3 ± 13.7 ^{b)}	213 ± 43 ^{b)}	766 ± 141 ^{b)}
0.75	9	2.277 ± 0.589	25.14 ± 6.28	66.38 ± 19.28	41.6 ± 13.1	203 ± 56	695 ± 191

a) : n=1、b) : n=5、平均値±標準偏差

(2) 臨床試験で確認された
血中濃度^{1, 2, 14, 15)}
(つづき)

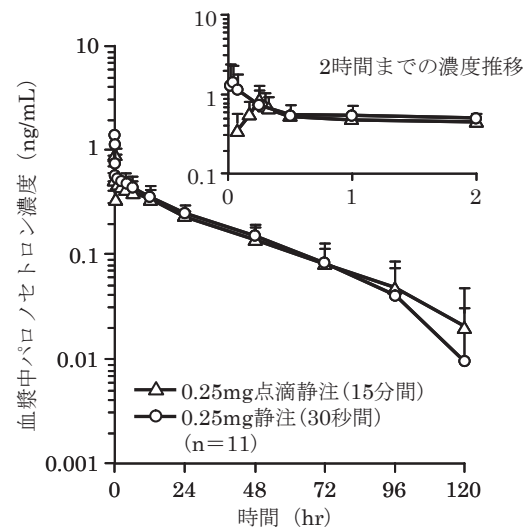
2) 外国人における検討

① 反復投与¹⁴⁾

外国人健康成人12名を対象に、パロノセトロン0.25mgを1日1回、3日間連日で静脈内投与したときの薬物動態は、AUC_{0-24hr}が投与1日目では8.90ng・hr/mLであるのに対して3日目では18.2ng・hr/mLとなり、約2.1倍の上昇が認められた。

② 緩徐な投与¹⁵⁾

外国人健康成人11名を対象に、クロスオーバー法(14日間休薬)でパロノセトロン0.25mgを15分間かけて点滴静注したとき、同用量を30秒間かけて静注したときと比べて、C_{max}は約60%に低下したが、AUC_{0-inf}は同等であった。なお、本邦でのパロノセトロンの承認用量は0.75mgである。



外国人健康成人に0.25mgの用量で点滴静注又は静注したときの
血漿中パロノセトロン濃度推移(平均値±標準偏差)

外国人健康成人に0.25mgの用量で点滴静注又は静注したときの
パロノセトロンの薬物動態パラメータ

投与	T _{max} ^{*1} (min)	C _{max} ^{*2} (ng/mL)	AUC _{0-inf} ^{*2} (ng・hr/mL)	t _{1/2} ^{*3} (hr)	CL _{tot} ^{*3} (mL/min)	Vd _{ss} ^{*3} (L)
点滴静注 (15分間)	15	0.851 (44%)	20.1 (25%)	37.0 (24%)	214 (26%)	611 (24%)
静注 (30秒間)	3	1.38 (60%)	20.3 (21%)	33.3 (30%)	209 (21%)	554 (30%)

*1：中央値、*2：幾何平均値又は*3：平均値(変動係数)、n=11

(3) 中毒域

該当資料なし

Ⅶ. 薬物動態に関する項目

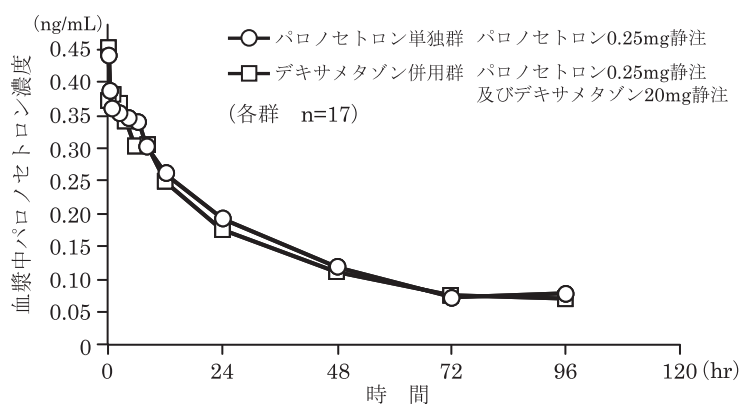
(4) 食事・併用薬の影響^{16~19)}

1) 食事の影響
該当資料なし

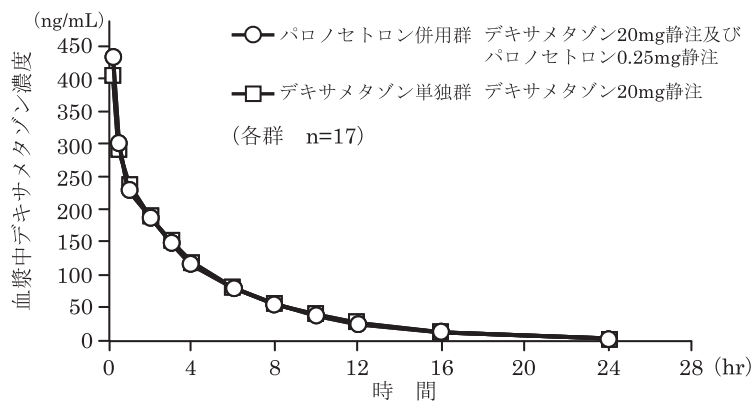
2) 併用薬の影響

① デキサメタゾンとの相互作用¹⁶⁾

外国人健康成人17名を対象に、パロノセトロン0.25mgとデキサメタゾン20mgを静脈内投与にて併用した時の薬物動態は、それぞれ単独投与時の薬物動態とほぼ同等であることが示され、併用による両剤の薬物動態への影響は見られなかった。なお、本邦でのパロノセトロンの承認用量は0.75mgである。



デキサメタゾン併用・非併用時における血漿中パロノセトロン濃度推移



パロノセトロン併用・非併用時における血漿中デキサメタゾン濃度推移

② メトクロプラミドとの相互作用¹⁷⁾

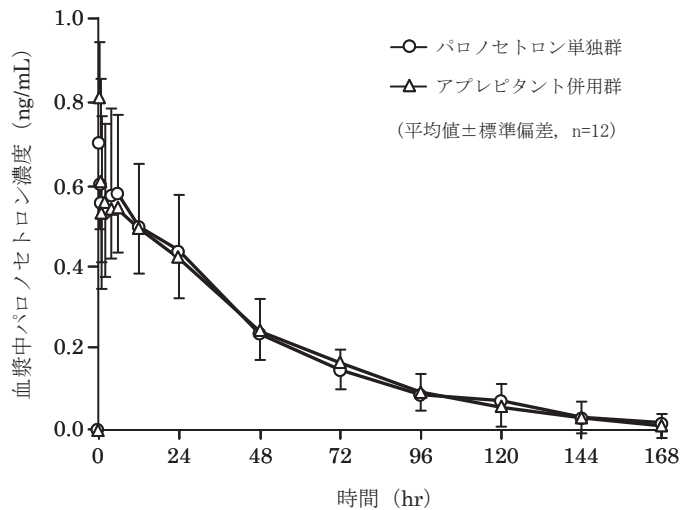
外国人健康成人12名を対象に、パロノセトロン(0.75mgの静脈内投与)とメトクロプラミド(10mg、6回の反復経口投与)を併用投与した時の薬物動態は、それぞれ単独投与時の薬物動態とほぼ同等であることが示され、併用による両剤の薬物動態への影響は見られなかった。

(4) 食事・併用薬の影響^{16~19)} (つづき)

③ アプレピタントとの相互作用¹⁸⁾

外国人健康成人12名に、パロノセトロン (0.25mgを10秒間かけて単回静脈内投与) とアプレピタント (パロノセトロンの投与30分前に125mgの経口投与、投与2、3日目に80mgの経口投与) を併用投与した時のパロノセトロンの薬物動態は、パロノセトロン単独投与時の結果とほぼ同等であり、アプレピタントの併用によるパロノセトロンの薬物動態への影響は見られなかった。

なお、アプレピタントとパロノセトロン本邦臨床用量 (0.75mg) での相互作用は検討されていない。



アプレピタント併用・非併用における血漿中パロノセトロン濃度推移

<参考: *in vitro*>チトクロームP450(CYP)への影響¹⁹⁾

ヒト肝ミクロソームを用いた酵素阻害試験により、パロノセトロンは臨床用量においてCYP1A2、CYP2A6、CYP2B6、CYP2C9、CYP2D6、CYP2E1及びCYP3A4/5を阻害しないと考えられた。また、ヒト非凍結肝細胞を用いた酵素誘導試験において、パロノセトロンにCYP1A2、CYP2D6及びCYP3A4/5に対する誘導作用は認められなかった。

2. 薬物速度論的パラメータ^{1, 2)}

(1) 解析方法

該当資料なし

(2) 吸収速度定数

該当資料なし

VII. 薬物動態に関する項目

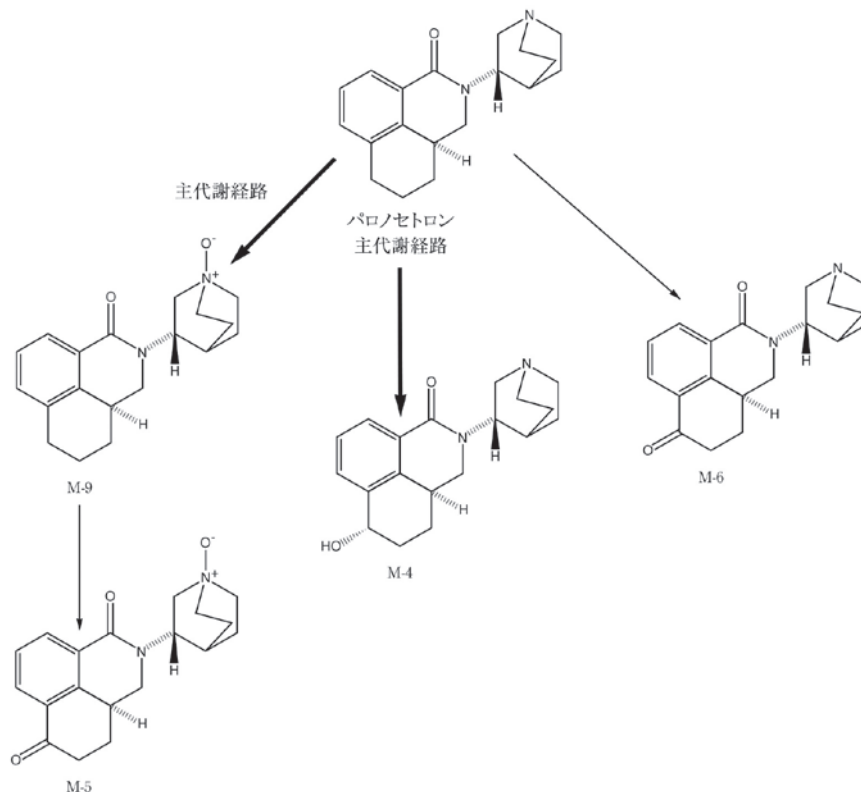
(3) 消失速度定数 ^{1, 2)}	<p>kel : 0.021 ± 0.002 1/hr ($t_{1/2}$: 34.1 ± 3.8hr) (健康成人に$10 \mu\text{g}/\text{kg}$投与時)</p> <p>kel : 0.018 ± 0.006 1/hr ($t_{1/2}$: 41.6 ± 13.1hr) (成人癌患者に0.75mg投与時)</p> <p>「VII. 1. (2) 臨床試験で確認された血中濃度」の項参照。</p>
(4) クリアランス ^{1, 2)}	<p>CL_{tot} : 214 ± 56mL/min (健康成人に$10 \mu\text{g}/\text{kg}$投与時)</p> <p>CL_{tot} : 203 ± 56mL/min (成人癌患者に0.75mg投与時)</p> <p>「VII. 1. (2) 臨床試験で確認された血中濃度」の項参照。</p>
(5) 分布容積 ^{1, 2)}	<p>Vd_{β} : 621 ± 126L (健康成人に$10 \mu\text{g}/\text{kg}$投与時)</p> <p>Vd_{β} : 695 ± 191L (成人癌患者に0.75mg投与時)</p> <p>「VII. 1. (2) 臨床試験で確認された血中濃度」の項参照。</p>
(6) その他	該当しない
3. 母集団(ポピュレーション)解析 ²⁰⁾	
(1) 解析方法	日本人成人癌患者(24例)及び外国人癌患者(37例)を対象とした母集団解析
(2) パラメータ変動要因	<p>クリアランスに対してCockcroft-Gault式より算出されるクレアチンクリアランスだけが有意に影響することが示されたが($p < 0.01$、尤度比検定)、その影響は顕著ではなく、腎機能障害者における薬物動態結果と整合した結果であった。</p> <p>「VII. 1. (2) 臨床試験で確認された血中濃度」の項参照。</p>
4. 吸収	該当しない
5. 分布 ^{21~24)}	
(1) 血液-脳関門通過性 ^{21, 22)}	<p>該当資料なし</p> <p><参考>^{21, 22)}</p> <p>ラットの脳内濃度については、「VII. 5. (5) その他の組織への移行性」の項参照。</p>
(2) 血液-胎盤関門通過性 ²³⁾	<p>該当資料なし</p> <p><参考>²³⁾</p> <p>胎児への移行性(ラット)</p> <p>妊娠16日目のラットに¹⁴C標識パロノセトロン$0.445\text{mg}/\text{kg}$を単回静脈内投与した。投与2時間後の胎盤及び胎児組織中の放射能濃度は母胎血液中放射能濃度のそれぞれ1.66倍、0.85~1.49倍であった。羊水の放射能濃度は母体血液中放射能濃度より低かった。投与後24時間の母胎血液、胎盤及び胎児組織中の放射能濃度は検出限界以下であった。</p>

(3) 乳汁への移行性 ²³⁾	<p>該当資料なし</p> <p><参考>²³⁾</p> <p>乳汁中への移行(ラット)</p> <p>分娩後11日目の授乳中ラットに¹⁴C標識パロノセトロン0.445mg/kgを単回静脈内投与したとき、乳汁中放射能濃度は投与後8時間まで血漿中放射能濃度の約6倍であった。乳汁中放射能濃度は経時的に減少し48時間以降は検出限界未満となった。</p>
(4) 髄液への移行性	<p>該当資料なし</p>
(5) その他の組織への移行性 ^{21, 22)}	<p>該当資料なし</p> <p><参考>^{21, 22)}</p> <p>ラットにおける組織内濃度</p> <p>ラットに¹⁴C標識パロノセトロン0.5mg/kg単回静脈内投与したとき、放射能は速やかに広範囲の組織に分布し、多くの組織で血漿より高い放射能濃度を示した。最も高い濃度比を示した組織は、消化管、腎臓、膀胱であり、次いで肺、肝臓、副腎及び精巣に高い放射能が認められた。また、延髄及び大脳/小脳に血漿とほぼ同程度の放射能濃度が認められ、その放射能としてパロノセトロンのみが検出された。多くの組織では血漿とおおむね類似した時間推移で放射能が消失したが、メラニン含有組織である眼球及び皮膚有色部は投与後96時間以降も放射能が認められ、これらの組織に対するパロノセトロン又は代謝物の高い親和性が示唆された。</p>
(6) 血漿蛋白結合率 ²⁴⁾	<p>平衡透析法にて測定したヒト血漿蛋白結合率は約61.0~63.0% (5~412ng/mL)であり、濃度に依存せず一定の結合率を示した。</p>
6. 代謝 ^{19, 25~27)}	
(1) 代謝部位及び代謝経路 ²⁵⁾	<p>代謝部位：主に肝臓</p> <p>外国人健康成人6名(男性3名、女性3名)に10μg/kgの¹⁴C標識パロノセトロンを30秒間かけて単回静脈内投与したときの未変化体及び代謝物の薬物動態が検討された。血漿中放射能の多くをパロノセトロンが占め、血漿中では主に未変化体として存在していることが示された。血漿中で3種の代謝物が検出されたが、M4(6-S-ヒドロキシ体)及びM9(N-オキシド体)の濃度は未変化体と比較してかなり低く、M5(N-オキシド体-6-ケト体)はわずかにその存在が確認されたのみだった。投与放射能の79.5%が144時間までに尿中に排泄され、そのうちの40.2%を代謝物が占めたことから、パロノセトロン50%程度が代謝にて消失することが示された。代謝物M4及びM9の尿中排泄率は、それぞれ10.9%及び12.5%であり、代謝物M6(ケト体)は尿中でわずかに検出されたのみだった。</p> <p>「Ⅶ. 7. 排泄」の項参照。</p>

Ⅶ. 薬物動態に関する項目

(1) 代謝部位及び 代謝経路²⁵⁾ (つづき)

ヒトにおける推定代謝経路は以下に示すとおりである。



ヒトにおけるパロノセトロンの推定代謝経路

(2) 代謝に関与する 酵素(CYP等)の 分子種^{19, 26)}、 寄与率

ヒト肝ミクロソームを用いた検討では、代謝物M4、M9及び水酸化体が検出された。代謝に関与するチトクロームP450(CYP)分子種としては、CYP2D6が主要であったが、CYP3A4及びCYP1A2も寄与していると考えられた。

外国人健康成人のCYP2D6活性が欠損又は低い者(PM)と正常な者(EM)を対象にパロノセトロン0.75mgを30秒間かけて単回静脈内投与したとき、PMとEMとの間に顕著な薬物動態パラメータの違いは見られなかった。

外国人健康成人のCYP2D6活性のPMとEMに
パロノセトロンを静脈内投与した際の薬物動態パラメータ

被験者	n	C _{max} (ng/mL)	AUC _{0-inf} (ng·hr/mL)	t _{1/2} (hr)	CL _{tot} (mL/min)	Vd _β (L)
EM*	3	1.600(19%)	78.1(9%)	49.5 ± 2.4	161 ± 15	686 ± 31
PM*	3	1.571(27%)	66.0(22%)	44.1 ± 10.7	192 ± 40	723 ± 182

* : CYP2D6活性(デキストロメトルファン代謝活性)
算術平均値±標準偏差又は幾何平均値(CV,%)

(3) 初回通過効果の有無 及びその割合

該当しない

Ⅶ. 薬物動態に関する項目

(4) 代謝物の活性の有無及び活性比²⁷⁾、存在比率

ヒト主要代謝物M4及びM9におけるモルモット摘出回腸の5-HT誘発性収縮反応を指標とした5-HT₃受容体に対するアンタゴニスト活性は、いずれもパロノセトロン²⁷⁾の1%未満であった。

7. 排泄²⁵⁾

外国人健康成人6名(男性3名、女性3名)に10 μ g/kgの¹⁴C標識パロノセトロンを30秒間かけて単回静脈内投与した際、投与後240時間までに投与量の83.2%が尿中に排泄され、そのほとんどが144時間までの排泄であった。糞中への排泄は3.38%であった。未変化体としての144時間までの尿中排泄率は39.3%と尿中総排泄率の約50%を占め、代謝物M4及びM9の尿中排泄率は、それぞれ10.9%及び12.5%であった。また、全身クリアランス160mL/hr/kgに対し、未変化体の腎クリアランスは66.5mL/hr/kgであった。

外国人健康成人に¹⁴C標識パロノセトロン10 μ g/kgを
単回静脈内投与したときの尿中排泄率

性別	被験者数	尿中排泄率(%)					
		投与後 0~240時間	投与後 0~144時間				
		放射能	放射能	パロノセトロン	M9	M4	他の代謝物
女性	3	85.9 ± 6.9	81.1 ± 6.9	36.8 ± 5.0	13.8 ± 2.1	11.6 ± 1.6	18.9 ± 3.1
男性	3	80.5 ± 5.9	77.8 ± 5.9	41.8 ± 14.0	11.2 ± 6.5	10.2 ± 4.1	14.6 ± 6.1
全体	6	83.2 ± 6.4	79.5 ± 6.0	39.3 ± 1.6	12.5 ± 0.5	10.9 ± 0.7	16.8 ± 0.7

平均値 ± 標準偏差

8. トランスポーターに関する情報

該当資料なし

9. 透析等による除去率

該当資料なし

Ⅶ. 薬物動態に関する項目

10. 特定の背景を有する患者^{28, 29)}

1) 腎機能障害者における検討²⁸⁾

外国人腎機能障害者にパロノセトロン0.75mgを30秒かけて単回静脈内投与したとき、重度の腎機能障害者では健康成人に比べ、半減期が延長し、AUCは1.3倍ほど上昇した。軽度・中等度の腎機能障害者における薬物動態は健康成人と明らかな違いはなかった。

腎機能障害者にパロノセトロンを静脈内投与した際の薬物動態パラメータ

腎機能 ^{a)}	n	C _{max} (ng/mL)	AUC _{0-inf} (ng·hr/mL)	t _{1/2} (hr)	CL _{tot} (mL/min)	CL _r (mL/min)	Vd _β (L)
正常 (健康成人)	9	2.549 (35%)	78.0 (36%)	39.3 ± 9.8	173 ± 73.1	52.5 ± 28.6	617 ± 396
軽度・中等度 腎機能障害	9	2.574 (40%)	83.5 (25%)	47.3 ± 13.8 ^{b)}	154 ± 38.8 ^{b)}	62.1 ± 15.9	607 ± 142 ^{b)}
重度 腎機能障害	7	2.600 (47%)	100 (59%)	61.5 ± 18.4 ^{c)}	149 ± 107 ^{c)}	23.3 ± 18.5	668 ± 226 ^{c)}

a) : CCr* : 正常 >80mL/min、軽度・中等度 30~80mL/min、重度 <30mL/min
(* : Cockcroft-Gault式から算出したクレアチニクリアランス)

b) : n=8

c) : n=4、算術平均値±標準偏差又は幾何平均値(CV, %)

2) 肝機能障害者における検討²⁹⁾

外国人肝機能障害者にパロノセトロン0.75mgを30秒かけて単回静脈内投与したとき、半減期は中等度及び重度の肝機能障害者で健康成人に比べて延びる傾向にあったが、AUCは健康成人と軽度~重度の肝機能障害者の間で明らかな違いはなかった。

肝機能障害患者にパロノセトロンを静脈内投与した際の薬物動態パラメータ

肝機能	n	C _{max} (ng/mL)	AUC _{0-inf} (ng·hr/mL)	t _{1/2} (hr)	CL _{tot} (mL/min)	Vd _β (L)
正常 (健康成人)	9	2.549 (35%)	78.0 (36%)	39.3 ± 9.8	173 ± 73	617 ± 396
軽度 肝機能障害	8	1.779 (46%)	57.2 (33%)	30.7 ± 5.6 ^{a)}	214 ± 64 ^{a)}	564 ± 176 ^{a)}
中等度 肝機能障害	8	1.799 (31%)	82.5 (34%) ^{a)}	56.3 ± 28.4	160 ± 60 ^{a)}	636 ± 230 ^{a)}
重度 肝機能障害	8	0.994 (36%)	60.6 (53%) ^{a)}	59.9 ± 26.1	248 ± 183 ^{a)}	913 ± 252 ^{a)}

Child-Pughスコア : 軽度5~6、中等度7~9、重度10以上

a) : n=7、算術平均値±標準偏差又は幾何平均値(CV, %)

11. その他

該当資料なし

Ⅷ. 安全性(使用上の注意等)に関する項目

	本項に記載された試験結果はアロキシ静注0.75mg及びアロキシ点滴静注バッグ0.75mg承認時のデータである。
1. 警告内容とその理由	設定されていない
2. 禁忌内容とその理由	<div style="border: 1px solid red; padding: 5px;"><p>2. 禁忌(次の患者には投与しないこと)</p><p>2.1 本剤の成分に対し過敏症の既往歴のある患者</p></div> <p>〈解説〉</p> <p>パロノセトロンには海外臨床試験及び海外市販後自発報告から報告例は少ないものの、重篤な過敏症の報告があるため記載した。</p>
3. 効能又は効果に関連する注意とその理由	「V. 2. 効能又は効果に関連する注意」の項参照。
4. 用法及び用量に関連する注意とその理由	「V. 4. 用法及び用量に関連する注意」の項参照。
5. 重要な基本的注意とその理由	設定されていない
6. 特定の背景を有する患者に関する注意	
(1) 合併症・既往歴等のある患者	<div style="border: 1px solid black; padding: 5px;"><p>9. 特定の背景を有する患者に関する注意</p><p>9.1 合併症・既往歴等のある患者</p><p>9.1.1 消化管障害のある患者</p><p>本剤投与後観察を十分に行うこと。消化管運動の低下があらわれることがある。</p></div> <p>〈解説〉</p> <p>国内の臨床試験では消化管運動低下による重篤な便秘、イレウス又は腸閉塞の報告はなかったが、5-HT₃受容体拮抗剤では消化管運動抑制作用が知られていることから、パロノセトロンの海外添付文書及び類薬(グラニセトロン、オンダンセトロン)電子添文の記載を参考に記載した。</p>

Ⅷ. 安全性(使用上の注意等)に関する項目

(1) 合併症・既往歴等のある患者(つづき)

9.1.2 心臓、循環器系機能障害のある患者

〈パロノセトロン点滴静注バッグ0.75mg/50mL「タイホウ」〉

(生理食塩液に関する注意)

循環血液量を増すことから心臓に負担をかけ、症状が悪化するおそれがある。

〈解説〉

バッグ製剤(0.75mg/50mL)は、生理食塩液を含有しており、50mL中に塩化ナトリウムが450mg含まれている。このため、心臓、循環器系機能障害のある患者は、バッグ製剤の投与により、ナトリウム負荷及び循環血液量が増加し、心臓に負担がかかり、症状が悪化するおそれがある。

(2) 腎機能障害患者

9.2 腎機能障害患者

〈パロノセトロン点滴静注バッグ0.75mg/50mL「タイホウ」〉

(生理食塩液に関する注意)

水分、塩化ナトリウムの過剰投与に陥りやすく、症状が悪化するおそれがある。

〈解説〉

腎障害のある患者は、水分やナトリウムの調節能力が低下していることから、バッグ製剤の投与により、水分、塩化ナトリウムの過剰投与に陥りやすく、症状が悪化するおそれがある。このような患者に投与する場合は、十分な注意が必要である。

(3) 肝機能障害患者

設定されていない

(4) 生殖能を有する者

設定されていない

(5) 妊婦

9.5 妊婦

妊婦又は妊娠している可能性のある女性には、治療上の有益性が危険性を上回ると判断される場合にのみ投与すること。動物実験(ラット)で胎児への移行が報告されている。

〈解説〉

国内外の臨床試験において妊婦への使用経験はなく、安全性は確立していない。生殖・発生毒性試験において危険性を示唆する報告はないが、ラットにおいて胎児への移行が認められている。妊婦又は妊娠している可能性のある女性には治療上の有益性が危険性を上回ると判断される場合にのみ投与すること。

Ⅷ. 安全性(使用上の注意等)に関する項目

(6) 授乳婦

9.6 授乳婦

治療上の有益性及び母乳栄養の有益性を考慮し、授乳の継続又は中止を検討すること。動物実験(ラット)で、乳汁中への移行が報告されている。

〈解説〉

動物実験においてラットの乳汁中への移行が認められる。治療上の有益性及び母乳栄養の有益性を考慮し、授乳の継続又は中止を検討すること。

(7) 小児等

9.7 小児等

小児等を対象とした臨床試験は実施していない。

〈解説〉

国内臨床試験では低出生体重児、新生児、乳児、幼児又は小児に対する使用経験はなく、安全性は確立していない。

なお、小児を対象とした海外臨床試験では163例の投与経験があり、小児への忍容性は確認されている。

(8) 高齢者

9.8 高齢者

一般に生理機能が低下している。

〈解説〉

高齢者は一般に生理機能が低下していることが多く、本剤の代謝や排泄が遅延し、副作用が発現しやすいので、患者の状態を十分に観察し、慎重な投与が必要なため設定した。

7. 相互作用

(1) 併用禁忌とその理由

設定されていない

(2) 併用注意とその理由

設定されていない

Ⅷ. 安全性(使用上の注意等)に関する項目

8. 副作用

(1) 重大な副作用と 初期症状

11. 副作用

次の副作用があらわれることがあるので、観察を十分に行い、異常が認められた場合には投与を中止するなど適切な処置を行うこと。

11.1 重大な副作用

11.1.1 ショック、アナフィラキシー(いずれも頻度不明)

ショック、アナフィラキシー(そう痒感、発赤、胸部苦悶感、呼吸困難、血圧低下等)があらわれることがある。

〈解説〉

国内外において重篤なアナフィラキシー等が報告されている。本剤投与後は観察を十分に行い、そう痒感、発赤、胸部苦悶感、呼吸困難、血圧低下等の異常が認められた場合には本剤の投与を中止し、適切な処置を行うこと(厚生労働省「重篤副作用疾患別対応マニュアル(アナフィラキシー)」参照)。

一般的に薬物によるアナフィラキシーは、その代謝・排出過程で症状が再燃する可能性があるため、数日の観察を行うこと。

(2) その他の副作用

11.2 その他の副作用

	10%以上	1~10%未満	1%未満	頻度不明
精神神経系		頭痛	めまい	不安、多幸感、傾眠、不眠症、過眠症、末梢感覚性ニューロパシー、異常感覚
代謝			糖尿	食欲不振、食欲減退、高血糖、高カリウム血症、低カリウム血症、電解質変動、低カルシウム血症
心臓・循環器		QT延長	低血圧	上室性期外収縮、頻脈、徐脈、心筋虚血、洞性頻脈、洞性不整脈、静脈退色、静脈拡張、高血圧
消化器	便秘(19.0%)		下痢、口内乾燥、上腹部痛	腹痛、腹部膨満、消化不良
腎臓・泌尿器				尿閉
肝臓		高ビリルビン血症	肝機能検査値異常	
皮膚			発疹	アレルギー性皮膚炎
呼吸器		しゃっくり		
耳			耳鳴	乗り物酔い
眼				眼刺激、弱視
臨床検査		AST上昇、ALT上昇、 γ -GTP上昇、LDH上昇、ALP上昇		
その他		血管痛	倦怠感、潮紅、静脈炎	注射部位反応(疼痛、紅斑)、発熱、熱感、悪寒、関節痛、インフルエンザ様症状、無力症、疲労

Ⅷ. 安全性(使用上の注意等)に関する項目

9. 臨床検査結果に及ぼす影響	設定されていない
10. 過量投与	設定されていない
11. 適用上の注意	<div style="border: 1px solid black; padding: 5px;"> <p>14. 適用上の注意</p> <p>14.1 薬剤投与時の注意</p> <p>〈製剤共通〉</p> <p>14.1.1 本剤は、30秒以上かけて緩徐に投与すること。</p> <p>〈パロノセトロン点滴静注バッグ0.75mg/50mL「タイホウ」〉</p> <p>14.1.2 注射針はゴム栓の○印にまっすぐ刺すこと。斜めに刺すと注射針が容器頸部を貫通し、液漏れの原因となることがある。</p> <p>14.1.3 容器の液目盛りはおよその目安として使用すること。</p> <p>14.1.4 原則として連結管を用いたタンデム方式による投与はできない。</p> </div> <p>〈解説〉</p> <p>本剤の投与時間については、国内臨床試験において30秒又は1分で静注されており、30秒未満で急速に静注した際の安全性は確立していない。</p>
12. その他の注意	
(1) 臨床使用に基づく情報	設定されていない
(2) 非臨床試験に基づく情報	設定されていない

IX. 非臨床試験に関する項目

本項に記載された試験結果はアロキシ静注0.75mg及びアロキシ点滴静注バッグ0.75mg承認時のデータである。

1. 薬理試験^{30~37)}

(1) 薬効薬理試験

「VI. 薬効薬理に関する項目」の項参照。

(2) 安全性薬理試験^{30~37)}

1) 中枢神経系^{30, 31)}

マウスを用いた痙攣誘発試験及び抗不安モデル試験においてパロノセトロンの中枢への影響が少ないことが示唆された。さらに、パロノセトロン₃以外の受容体への作用を検討した結果、他の5-HT受容体を含むその他の受容体に対して親和性が低いことが示唆された。

2) 心血管系^{32, 33)}

イオン電流及び活動電位持続時間に関する*in vitro*並びに*in vivo*試験を実施した結果、hERGテール電流抑制についてのIC₅₀値はオンダンセトロンと同等であり、臨床用量を上回る濃度においてイオン電流及び活動電位持続時間に影響がみられた。麻酔イヌを用いた試験では、QT間隔及び心電図パラメータに影響は認められなかった。

3) 呼吸器系³⁴⁾

イヌにパロノセトロンを投与した結果、呼吸器系に対する影響は確認されなかった。

4) 自律神経系³⁵⁾

イヌにパロノセトロンを投与した結果、交感神経節刺激に対し血压反応の減弱が認められ、パロノセトロン₃の交感神経節ムスカリン受容体に対する軽度な阻害作用が示唆された。

5) 消化器系³⁶⁾

ラットにパロノセトロンを投与した結果、投与後4時間の摂食行動に対して影響を及ぼさず、胃内容排出時間に作用は認められなかった。

6) 腎臓系及び泌尿器系³⁷⁾

正常血压ラットにパロノセトロンを投与した結果、腎機能に関する生理学的影響は認められなかった。

(3) その他の薬理試験

該当資料なし

2. 毒性試験^{38~58)}

(1) 単回投与

毒性試験^{38~40)}

動物種	最小致死量 (mg/kg.i.v.)
ラット	30
マウス	30
イヌ	>20

(2) 反復投与
毒性試験^{41~44)}

ラットに1、3、10mg/kg/dayを1ヵ月間静脈内投与した結果、無毒性量は10mg/kg/dayであった。イヌに1、3、10mg/kg/dayを1ヵ月間静脈内投与した結果、10mg/kg群で一過性の流涎、発赤、血清カルシウム及びコレステロールの低値が散見されたが、その他に所見は認められず無毒性量は3mg/kg/dayであった。ラットに2、7、10mg/kg/dayを26週間静脈内投与した結果、10mg/kg群で一過性の痙攣等がみられたが休薬により回復した。その他に所見は認められず、無毒性量は7mg/kg/dayであった。イヌに1、3、6mg/kg/dayを9ヵ月間静脈内投与した結果、無毒性量は6mg/kg/dayであった。

(3) 遺伝毒性試験^{45~48)}

細菌を用いた復帰突然変異試験は陰性であり、培養細胞を用いた染色体異常試験では構造異常が認められたが、マウスを用いた小核試験並びにラット肝細胞を用いた不定期DNA合成試験は陰性であった。

(4) がん原性試験⁴⁹⁾

マウス及びラットを用いた経口投与時のがん原性試験(2年間)が実施された。マウスがん原性試験(0〈対照1〉、0〈対照2〉、10、30及び60mg/kg/day)では、パロノセトロン投与に関連する癌の発生は認められなかった。

ラットがん原性試験(雄：0〈対照1〉、0〈対照2〉、15、30及び60mg/kg/day、雌：0〈対照1〉、0〈対照2〉、15、45及び90mg/kg/day)では、高用量群(雄の60mg/kg/day投与群及び雌の90mg/kg/day投与群)で死亡率の増加が認められた。膀胱及び下垂体の増殖性病変の発現率の上昇が総てのパロノセトロン投与群の雄性動物で認められた。また、高用量群のみで副腎、肝、甲状腺、乳腺、皮膚及び尾の増殖性病変の発現率上昇が認められた。

パロノセトロンが遺伝毒性を有しないと考えられること、腫瘍発生のパターンが通常自然発生的に認められる腫瘍と同様であること等から、パロノセトロンのラットにおける発癌性はエピジェネティックな作用によるものであると推察される。また、これらの腫瘍はヒトに対して予定臨床投与量時に得られる曝露量を上回る曝露量で長期間反復投与した時の結果であることから、パロノセトロンの予定臨床用法及び用量では発癌のリスクは低いと考えられた。

IX. 非臨床試験に関する項目

(5) 生殖発生 毒性試験^{50~54)}

1) 妊娠前及び妊娠初期投与試験^{50, 51)}

雄ラットに1、3、10mg/kg/dayを1ヵ月間静脈内投与した結果、10mgで胚の着床前死亡率の軽度な増加及び生存胎児数の有意な低下が認められた。従って、本試験における無毒性量は親動物の生殖能及び次世代に対して3mg/kg/dayであった。

2) 胎児器官形成期投与試験^{52, 53)}

ラットに18、60、120mg/kg/day を経口投与した結果、無毒性量は親動物の生殖能に対しては120mg/kg/day、次世代に対しては18mg/kg/dayであった。一方、ウサギに18、60、90mg/kg/dayを経口投与した結果、催奇形性は認められなかった。

3) 周産期及び授乳期投与試験⁵⁴⁾

雌ラットに9、30、60mg/kg/dayを経口投与した結果、高用量群では母動物に体重及び摂取量の低下等がみられ、これらの毒性に伴い出生児 (F1) の生存に影響がみられたが、F1世代の発達又は生殖能に対する影響は認められなかった。

(6) 局所刺激性試験⁵⁵⁾

高濃度のパロノセトロン (10mg/mL) 及び臨床製剤を用いたウサギにおける血管刺激性試験の結果、局所刺激性は陰性であった。

(7) その他の 特殊毒性^{56~58)}

光毒性

光アレルギー試験、*in vitro*光細胞毒性試験並びに光-染色体異常誘発試験を実施した結果、いずれの試験においても光毒性に関する所見は認められなかった。

X. 管理的事項に関する項目

1. 規制区分	製 剤：パロノセトロン静注0.75mg/5mL「タイホウ」・ パロノセトロン点滴静注バッグ0.75mg/50mL「タイホウ」 劇薬、処方箋医薬品(注意－医師等の処方箋により使用すること) 有効成分：パロノセトロン塩酸塩 劇薬
2. 有効期間	有効期間：3年
3. 包装状態での貯法	室温保存
4. 取扱い上の注意	<div style="border: 1px solid black; padding: 5px;"><p>20. 取扱い上の注意</p><p>〈パロノセトロン静注0.75mg/5mL「タイホウ」〉</p><p>20.1 紙箱から取り出して長期間保存した場合は、光によりわずかに分解することがあるため、紙箱から取り出した後は速やかに使用するか又は遮光を考慮すること。</p><p>〈パロノセトロン点滴静注バッグ0.75mg/50mL「タイホウ」〉</p><p>20.2 製品の品質を保持するため、本剤を包んでいる外袋は使用時まで開封しないこと。</p><p>20.3 外袋から取り出して長期間保存した場合は、光によりわずかに分解することがあるため、外袋から取り出した後は速やかに使用すること。</p><p>20.4 次の場合には使用しないこと。</p><p>20.4.1 外袋が破損している時や内側に液滴が認められる時</p><p>20.4.2 内容液が着色又は混濁している時</p></div>
5. 患者向け資材	患者向け医薬品ガイド：無 くすりのしおり：有 その他の患者向け資材：無
6. 同一成分・同効薬	同一成分薬(先発医薬品名)： アロキシ静注0.75mg、アロキシ点滴静注バッグ0.75mg 同 効 薬：グラニセトロン塩酸塩、アザセトロン塩酸塩、 オンダンセトロン塩酸塩水和物、ラモセトロン塩酸塩、 トロピセトロン塩酸塩、インジセトロン塩酸塩
7. 国際誕生年月日	2003年7月25日(米国)

X. 管理的事項に関する項目

<p>8. 製造販売承認年月日及び承認番号、薬価基準収載年月日、販売開始年月日</p>	<ul style="list-style-type: none"> ・パロノセトロン静注0.75mg/5mL「タイハウ」 承認年月日：2021年 2月15日 承認番号：30300AMX00183000 薬価基準収載年月日：2021年 6月18日 販売開始年月日：2021年 9月 7日 ・パロノセトロン点滴静注バッグ0.75mg/50mL「タイハウ」 承認年月日：2021年 2月15日 承認番号：30300AMX00182000 薬価基準収載年月日：2021年 6月18日 販売開始年月日：2021年 9月 7日 															
<p>9. 効能又は効果追加、用法及び用量変更追加等の年月日及びその内容</p>	<p>該当しない</p>															
<p>10. 再審査結果、再評価結果公表年月日及びその内容</p>	<p>該当しない</p>															
<p>11. 再審査期間</p>	<p>該当しない</p>															
<p>12. 投薬期間制限に関する情報</p>	<p>該当しない</p>															
<p>13. 各種コード</p>	<table border="1" style="width: 100%; border-collapse: collapse; text-align: center;"> <thead> <tr> <th style="width: 20%;">販売名</th> <th style="width: 15%;">厚生労働省薬価基準収載医薬品コード</th> <th style="width: 15%;">個別医薬品コード (YJコード)</th> <th style="width: 15%;">HOT (9桁) 番号</th> <th style="width: 35%;">レセプト電算処理システム用コード</th> </tr> </thead> <tbody> <tr> <td style="text-align: left;">パロノセトロン 静注 0.75mg/5mL 「タイハウ」</td> <td>2391404A1038</td> <td>2391404A1038</td> <td>128557401</td> <td>622855701</td> </tr> <tr> <td style="text-align: left;">パロノセトロン 点滴静注バッグ 0.75mg/50mL 「タイハウ」</td> <td>2391404G1030</td> <td>2391404G1030</td> <td>128558101</td> <td>622855801</td> </tr> </tbody> </table>	販売名	厚生労働省薬価基準収載医薬品コード	個別医薬品コード (YJコード)	HOT (9桁) 番号	レセプト電算処理システム用コード	パロノセトロン 静注 0.75mg/5mL 「タイハウ」	2391404A1038	2391404A1038	128557401	622855701	パロノセトロン 点滴静注バッグ 0.75mg/50mL 「タイハウ」	2391404G1030	2391404G1030	128558101	622855801
販売名	厚生労働省薬価基準収載医薬品コード	個別医薬品コード (YJコード)	HOT (9桁) 番号	レセプト電算処理システム用コード												
パロノセトロン 静注 0.75mg/5mL 「タイハウ」	2391404A1038	2391404A1038	128557401	622855701												
パロノセトロン 点滴静注バッグ 0.75mg/50mL 「タイハウ」	2391404G1030	2391404G1030	128558101	622855801												
<p>14. 保険給付上の注意</p>	<p>該当しない</p>															

XI. 文 献

1. 引用文献

- 1) Stoltz R., et al.: Pharmacokinetic and safety evaluation of palonosetron, a 5-hydroxytryptamine-3 receptor antagonist, in U.S. and Japanese healthy subjects. *J Clin Pharmacol.* 2004; 44: 520-31. (PMID: 15102873)
- 2) Maemondo M., et al.: A phase II study of palonosetron combined with dexamethasone to prevent nausea and vomiting induced by highly emetogenic chemotherapy. *Ann Oncol.* 2009; 20: 1860-6. (PMID: 19561037)
- 3) Segawa Y., et al.: A phase II dose-ranging study of palonosetron in Japanese patients receiving moderately emetogenic chemotherapy, including anthracycline and cyclophosphamide-based chemotherapy. *Ann Oncol.* 2009; 20: 1874-80. (PMID: 19605507)
- 4) Saito M., et al.: Palonosetron plus dexamethasone versus granisetron plus dexamethasone for prevention of nausea and vomiting during chemotherapy: a double-blind, double-dummy, randomised, comparative phase III trial. *Lancet Oncol.* 2009; 10: 115-24. (PMID: 19135415)
- 5) Morganroth J., et al. : Effect of single doses of IV palonosetron, up to 2.25mg, on the QTc interval duration: a double-blind, randomized, parallel group study in healthy volunteers. *Support Care Cancer.* 2016; 24: 621-7. (PMID: 26111957)
- 6) Wong E.H.F., et al.: The interaction of RS 25259-197, a potent and selective antagonist, with 5-HT₃ receptors, *in vitro*. *Br J Pharmacol.* 1995; 114: 851-9. (PMID: 7773546)
- 7) 澁澤幸一 他: パロノセトロン及びその類薬における, 強制発現蛋白を用いたヒトセロトニン3 受容体に対する親和性の検討. 大鵬薬品工業(株)社内資料, 研究報告書 No.336(2009).
- 8) Eglen RM., et al.: Pharmacological characterization of RS 25259-197, a novel and selective 5-HT₃ receptor antagonist, *in vivo*. *Br J Pharmacol* 1995; 114: 860-6. (PMID: 7773547)
- 9) Turke M.L., et al.: Effect of RS-25259-197 and ondansetron on dacarbazine-induced emesis in dogs. 大鵬薬品工業(株)社内資料
- 10) Turke M.L., et al.: Effect of RS-25259-197 and ondansetron on actinomycin D-induced emesis in dogs. 大鵬薬品工業(株)社内資料
- 11) Turke M.L., et al.: Effect of RS-25259-197 and ondansetron on mechlorethamine-induced emesis in dogs. 大鵬薬品工業(株)社内資料
- 12) 加藤英男 他: 塩酸パロノセトロンのフェレット-シスプラチン誘発遅延性嘔吐に対する作用. 大鵬薬品工業(株)社内資料, 研究報告書 No.333 (2009).
- 13) Gianettoni J.I., et al.: Effect of RS-25259-197, ondansetron, and granisetron on copper sulfate-induced emesis in dogs. 大鵬薬品工業(株)社内資料
- 14) Hunt T.L., et al.: Evaluation of safety and pharmacokinetics of Consecutive multiple-day dosing of palonosetron in healthy subjects. *J Clin Pharmacol.* 2005; 45: 589-96. (PMID: 15831783)

1. 引用文献(つづき)

- 15) Shah A., et al.: Pharmacokinetic evaluation and safety profile of a 15-minute versus 30-second infusion of palonosetron in healthy subjects. *J Clin Pharmacol.* 2006; 46: 1139-45. (PMID: 16988202)
- 16) Grossmann M., et al.: Evaluation of pharmacokinetic interaction between palonosetron (0.25mg i.v.) and dexamethasone (20mg i.v.): a randomized three-way crossover study in healthy males and females. 大鵬薬品工業(株)社内資料
- 17) Höppener F.J.P., et al.: Evaluation of pharmacokinetic interaction between palonosetron (0.75mg iv) and metoclopramide (10mg po every 6 hours): A randomised three-way crossover study in healthy males and females. 大鵬薬品工業(株)社内資料
- 18) Shah AK., et al.: Pharmacokinetics of palonosetron in combination with aprepitant in healthy volunteers. *Curr Med Res Opin* 2005; 21: 595-601. (PMID: 15899109)
- 19) Bogaards J.J.P., et al.: Characterization of human cytochrome P450 enzymes involved in the *in vitro* metabolism of palonosetron, the interaction of palonosetron and M9 with cytochrome P450, and possible induction of cytochrome P450 by palonosetron and M9. 大鵬薬品工業(株)社内資料
- 20) 北村龍一 他: 日米の患者におけるパロノセトロン之母集団薬物動態解析. 大鵬薬品工業(株)社内資料, 研究報告書 No.335(2009).
- 21) Weller P., et al.: Metabolic disposition following single intravenous and oral doses of [¹⁴C]-RS-25259-197 and tissue distribution after a single intravenous dose of [¹⁴C]-RS-25259-197 to rats. 社内資料
- 22) Weller P., et al.: Metabolic disposition and tissue distribution to brain, eye and intestines after a single intravenous dose of [¹⁴C]-RS-25259-197 to pigmented rats. 大鵬薬品工業(株)社内資料
- 23) 高尾厚志 他: ラットにおける¹⁴C-PALO の薬物動態試験(胎盤・胎児移行性, 乳汁移行性, 組織移行性の検討). 大鵬薬品工業(株)社内資料, 研究報告書 No. 334(2009).
- 24) Bowen L., et al.: Binding of RS-25259-197 to plasma protein *in vitro*. 大鵬薬品工業(株)社内資料
- 25) Stoltz R., et al.: Pharmacokinetics, metabolism and excretion of intravenous [¹⁴C]-palonosetron in healthy human volunteers. *Biopharm Drug Dispos.* 2004; 25: 329-37. (PMID: 15378559)
- 26) de Smit O.J.B., et al.: The Pharmacokinetics and metabolic disposition of 0.75mg palonosetron iv in extensive and poor metabolisers of dextromethorphan, a CYP2D6 substrate. 大鵬薬品工業(株)社内資料
- 27) Maurin A., et al.: Palonosetron. HCl, RS-17825-007, M4 and ondansetron evaluation of any possible antagonist activity on 5-HT₃ receptors of isolated ileum of guinea-pigs. 大鵬薬品工業(株)社内資料

1. 引用文献(つづき)

- 28) Matzke G.R., et al.: An evaluation of the pharmacokinetics of a single intravenous dose of 0.75mg palonosetron in patients with varying degrees of renal impairment compared to healthy volunteers. 大鵬薬品工業(株)社内資料
- 29) Noveck R.J., et al.: An evaluation of the pharmacokinetics of a single intravenous dose of 0.75mg palonosetron in patients with varying degrees of hepatic impairment in comparison to healthy volunteers. 大鵬薬品工業(株)社内資料
- 30) Williams C. N., et al.: Palonosetron hydrochloride assessment of proconvulsant activity in mice following oral administration. 大鵬薬品工業(株)社内資料
- 31) Wong E., et al.: An assessment of the actions of RS-25259-197 on mouse behavior in the black: white test box. 大鵬薬品工業(株)社内資料
- 32) Lacerda A.E., et al.: Effect of palonosetron and ondansetron on cloned hERG channels expressed in mammalian cells. 大鵬薬品工業(株)社内資料
- 33) Calder C., et al.: The effects of RS-25259-197 on intra-atrial, intraventricular and atrioventricular conduction in the anaesthetized dog. 大鵬薬品工業(株)社内資料
- 34) Martin D., et al.: Effects of RS-25259-197 on respiratory function and blood pressure in anesthetized dogs. 大鵬薬品工業(株)社内資料
- 35) Johnson L.G., et al.: Interaction of RS-25259-197 with autonomic agents in anesthetized dogs. 大鵬薬品工業(株)社内資料
- 36) Turke M.L., et al.: Effect of RS-25259-197 on gastric emptying of a test meal in rats. 大鵬薬品工業(株)社内資料
- 37) Lake K.D., et al.: The effect of RS-25259-197 on renal function in conscious, saline-loaded rats. 大鵬薬品工業(株)社内資料
- 38) Sonderfan A.J., et al.: Acute intravenous toxicity study in rats with RS-25259-197. 大鵬薬品工業(株)社内資料
- 39) Sonderfan A.J., et al.: Acute intravenous toxicity study in mice with RS-25259-197. 大鵬薬品工業(株)社内資料
- 40) Sonderfan A.J., et al.: Acute intravenous toxicity study in dogs with RS-25259-197. 大鵬薬品工業(株)社内資料
- 41) Sonderfan A.J., et al.: Intravenous 1-month toxicity study in rats with RS-25259-197. 大鵬薬品工業(株)社内資料
- 42) Sonderfan A.J., et al.: Intravenous 1-month toxicity study in dogs with RS-25259-197. 大鵬薬品工業(株)社内資料
- 43) Smith T., et al.: Palonosetron hydrochloride: 26 week intravenous administration toxicity study in the rat with a 4 week treatment-free period. 大鵬薬品工業(株)社内資料

1. 引用文献(つづき)

- 44) Smith T., et al.: Palonosetron hydrochloride: 9 month intravenous administration toxicity study in the dog with a 4 week treatment-free period. 大鵬薬品工業(株)社内資料
- 45) San R.H.C., et al.: Salmonella/mammalian-microsome preincubation mutagenicity assay (Ames test) and Escherichia coli WP2 uvrA reverse mutation preincubation assay. 大鵬薬品工業(株)社内資料
- 46) Putman D.L., et al.: Chromosome aberrations in Chinese hamster ovary (CHO) cells. 大鵬薬品工業(株)社内資料
- 47) Murli H., et al.: Mutagenicity test on RS-25259-197 *in vivo* micronucleus assay. 大鵬薬品工業(株)社内資料
- 48) Golzio L., et al.: Palonosetron unscheduled DNA synthesis in rat liver cells *in vivo*. 大鵬薬品工業(株)社内資料
- 49) 南里真人: パロノセトロン塩酸塩のがん原性試験. 大鵬薬品工業(株)社内資料, 研究報告書 No.801(2020).
- 50) Andrew F.D., et al.: Intravenous male fertility study with RS-25259-197 in rats. 大鵬薬品工業(株)社内資料
- 51) Sonderfan A.J., et al.: Oral female fertility and early embryonic development study of RS-25259-197 in rats. 大鵬薬品工業(株)社内資料
- 52) Sonderfan A.J., et al.: Oral teratology study with RS-25259-197 in rats. 大鵬薬品工業(株)社内資料
- 53) Sonderfan A.J., et al.: Oral teratology study with RS-25259-197 in rabbits. 大鵬薬品工業(株)社内資料
- 54) Ridings J., et al.: Palonosetron hydrochloride: Oral (gavage) study of pre- and postnatal development in the rat. 大鵬薬品工業(株)社内資料
- 55) Sonderfan A.J., et al.: Vein irritation study in the rabbit with an intravenous formulation of RS-25259-197. 大鵬薬品工業(株)社内資料
- 56) Honarvar N., et al.: Cytotoxicity assay *in vitro* with BALB/C3T3 cells: Neutral red (NR) test with palonosetron at simultaneous irradiation with artificial sunlight. 大鵬薬品工業(株)社内資料
- 57) Schulz M., et al.: Chromosome aberration test *in vitro*: photomutagenicity in Chinese hamster V79 cells with palonosetron. 大鵬薬品工業(株)社内資料
- 58) Arcelin G., et al.: Palonosetron: Determination of photoallergenicity in albino guinea pigs (including information about allergenicity, photoirritation and irritation). 大鵬薬品工業(株)社内資料

2. その他の参考文献

NCCNガイドライン2004年 第1版
 制吐薬適正使用ガイドライン2023年10月改訂 第3版

XII. 参考資料

1. 主な外国での発売状況

Helsinn Healthcare SA (Helsinn社、スイス)は、米国、EU(イタリア、ドイツ、アイルランドなどのEU加盟国の計27ヵ国)、イギリス、スイス、オーストラリア、イスラエル、メキシコ、ブラジル、南アフリカ、ベトナム、日本を含む80ヵ国以上でパロノセトロン[®]の承認を取得している(2024年7月現在)。
米国とEMA (EUの一括承認)で承認されている販売名、剤形・含量、承認年月日、成人における効能又は効果、用法及び用量は次のとおりである。

国名 (販売名) 承認年月日	剤形・含量 (パロノセトロン 遊離塩基として)	効能又は効果 (成人)	用法及び用量 (成人)
米国 (Aloxi [®]) 2003年7月25日	バイアル 0.25mg/5mL	<ul style="list-style-type: none"> ・中等度催吐性癌化学療法^①の初回及び繰り返し投与コースに伴う急性期及び遅発期悪心・嘔吐の予防 ・高度催吐性癌化学療法^②の初回及び繰り返し投与コースに伴う急性期悪心・嘔吐の予防 ・術後24時間までの悪心・嘔吐の予防 	化学療法開始約30分前に0.25mgを30秒以上で単回静脈内投与する
EU(27ヵ国) (Aloxi [®]) 2005年3月22日	バイアル 0.25mg/5mL	高度催吐性癌化学療法時の急性期悪心・嘔吐と中等度催吐性癌化学療法時の悪心・嘔吐の予防	化学療法開始約30分前に0.25mgを30秒以上で単回静脈内投与する

ただし____部の「剤形・含量、効能又は効果、用法及び用量」については、本邦との承認事項と異なる。

パロノセトロン[®]の注射剤(バイアル製剤)は、小児におけるCINVの予防に対して、2014年5月27日に米国で初めて承認を取得し、米国、イギリス、ドイツ、フランス、カナダを含む50ヵ国以上で承認を取得している(2024年7月現在)。

外国における小児のCINV予防としての使用状況(2021年1月18日時点)

国名 (販売名)	剤形・含量	承認年月日	年齢	効能又は効果 (概略)	用法及び用量 (概略)
米国 (Aloxi [®])	バイアル 0.25mg/5mL	2014年 5月27日	生後1ヶ月 以上 17歳未満	高度催吐性癌化学療法を含む催吐性癌化学療法 ^① の初回及び反復投与に伴う急性期悪心・嘔吐の予防	化学療法開始約30分前から、20µg/kg(最大1.5mg)を15分かけて注入する
欧州 (Aloxi [®])	バイアル 0.25mg/5mL	2015年 2月24日	生後1ヶ月 以上	高度催吐性癌化学療法に伴う急性期の悪心・嘔吐の予防 中等度催吐性癌化学療法に伴う悪心・嘔吐の予防	癌化学療法投与約30分前から、20µg/kg(最大総投与量は1500µgを超えないこと)を15分かけて単回静脈内投与(点滴静注)する

**2. 海外における
臨床支援情報**

妊婦に関する海外情報(オーストラリア分類)

本邦における電子添文「9. 特定の背景を有する患者に関する注意 9.5 妊婦 9.6 授乳婦」の項の記載は以下のとおりであり、オーストラリア分類とは異なる。

9. 特定の背景を有する患者に関する注意

9.5 妊婦

妊婦又は妊娠している可能性のある女性には、治療上の有益性が危険性を上回ると判断される場合にのみ投与すること。動物実験(ラット)で胎児への移行が報告されている。

9.6 授乳婦

治療上の有益性及び母乳栄養の有益性を考慮し、授乳の継続又は中止を検討すること。動物実験(ラット)で、乳汁中への移行が報告されている。

	分類
オーストラリアの分類(The Australian categories for prescribing medicines in pregnancy)	B1 (2013年8月)

参考：分類の概要

オーストラリアの分類(The Australian categories for prescribing medicines in pregnancy)

B1 : Drugs which have been taken by only a limited number of pregnant women and women of childbearing age, without an increase in the frequency of malformation or other direct or indirect harmful effects on the human fetus having been observed.

Studies in animals have not shown evidence of an increased occurrence of fetal damage.

小児等に関する記載

本邦における電子添文「9. 特定の背景を有する患者に関する注意 9.7 小児等」の項の記載は以下のとおりであり、米国の添付文書及びEUのSmPCとは異なる。

9. 特定の背景を有する患者に関する注意

9.7 小児等

小児等を対象とした臨床試験は実施していない。

出典	記載内容
米国の添付文書 (2020年4月)	<p>1. INDICATIONS AND USAGE (抜粋) ALOXI injection is indicated in pediatric patients 1 month to less than 17 years of age for prevention of:</p> <ul style="list-style-type: none"> acute nausea and vomiting associated with initial and repeat courses of emetogenic cancer chemotherapy, including highly emetogenic cancer chemotherapy. <p>2. DOSAGE AND ADMINISTRATION 2.1 Recommended Dosage (抜粋) <u>Prevention of Chemotherapy-Induced Nausea and Vomiting</u> The recommended dosage of ALOXI injection for prevention of nausea and vomiting associated with HEC and MEC in adults and associated with emetogenic chemotherapy, including HEC in pediatric patients 1 month to less than 17 years of age is shown in Table 1.</p>

2. 海外における
臨床支援情報
(つづき)

出典	記載内容									
米国の添付文書 (2020年4月) (つづき)	<p>Table 1: Recommended Dosage of ALOXI Injection for the Prevention of Nausea and Vomiting Associated with Chemotherapy in Adults and Pediatric Patients 1 Month to Less than 17 Years</p> <table border="1" data-bbox="711 405 1428 638"> <thead> <tr> <th data-bbox="711 405 842 443">Age</th> <th data-bbox="842 405 1054 443">Dose*</th> <th data-bbox="1054 405 1428 443">Infusion Time</th> </tr> </thead> <tbody> <tr> <td data-bbox="711 443 842 528">Adults</td> <td data-bbox="842 443 1054 528">0.25 mg as a single dose</td> <td data-bbox="1054 443 1428 528">Infuse over 30 seconds beginning approximately 30 minutes before the start of chemotherapy</td> </tr> <tr> <td data-bbox="711 528 842 638">Pediatrics (1 month to less than 17 years)</td> <td data-bbox="842 528 1054 638">20 micrograms per kilogram (max 1.5 mg) as a single dose</td> <td data-bbox="1054 528 1428 638">Infuse over 15 minutes beginning approximately 30 minutes before the start of chemotherapy</td> </tr> </tbody> </table> <p>* Note different dosing units in pediatrics</p> <p>6. ADVERSE REACTIONS 6.1 Clinical Trials Experience (抜粋) <i>Pediatrics Aged 2 Months to 17 Years</i> In a pediatric clinical trial, 163 pediatric cancer patients with a mean age of 8 years received a single 20 mcg/kg (maximum 1.5 mg) intravenous infusion of ALOXI injection 30 minutes before beginning the first cycle of emetogenic chemotherapy [see Clinical Studies (14.2)]. Adverse reactions were evaluated in pediatric patients receiving ALOXI injection for up to 4 chemotherapy cycles. The following adverse reactions were reported in less than 1% of patients:</p> <ul style="list-style-type: none"> • Nervous System: headache, dizziness, dyskinesia. • General: infusion site pain. • Dermatological: allergic dermatitis, skin disorder. <p>8. USE IN SPECIFIC POPULATIONS 8.4 Pediatric Use <u>Chemotherapy-Induced Nausea and Vomiting</u> Safety and effectiveness of ALOXI injection have been established in pediatric patients aged 1 month to less than 17 years for the prevention of acute nausea and vomiting associated with initial and repeat courses of emetogenic cancer chemotherapy, including HEC. Use is supported by a clinical trial where 165 pediatric patients aged 2 months to less than 17 years were randomized to receive a single dose of ALOXI injection 20 mcg/kg (maximum 1.5 mg) administered as an intravenous infusion 30 minutes prior to the start of emetogenic chemotherapy [see Clinical Studies (14.2)]. While this study demonstrated that pediatric patients require a higher palonosetron dose than adults to prevent chemotherapy-induced nausea and vomiting, the safety profile is consistent with the established profile in adults [see Adverse Reactions (6.1)]. Safety and effectiveness of ALOXI in neonates (less than 1 month of age) have not been established.</p> <p><u>Postoperative Nausea and Vomiting Studies</u> Safety and effectiveness have not been established in pediatric patients for prevention of postoperative nausea and vomiting. Two pediatric trials were performed. Pediatric Study 1, a dose finding study was conducted to compare two doses of palonosetron, 1 mcg/kg (maximum 0.075 mg) versus 3 mcg/kg (maximum 0.25 mg). A total of</p>	Age	Dose*	Infusion Time	Adults	0.25 mg as a single dose	Infuse over 30 seconds beginning approximately 30 minutes before the start of chemotherapy	Pediatrics (1 month to less than 17 years)	20 micrograms per kilogram (max 1.5 mg) as a single dose	Infuse over 15 minutes beginning approximately 30 minutes before the start of chemotherapy
Age	Dose*	Infusion Time								
Adults	0.25 mg as a single dose	Infuse over 30 seconds beginning approximately 30 minutes before the start of chemotherapy								
Pediatrics (1 month to less than 17 years)	20 micrograms per kilogram (max 1.5 mg) as a single dose	Infuse over 15 minutes beginning approximately 30 minutes before the start of chemotherapy								

2. 海外における
臨床支援情報
(つづき)

出典	記載内容																																												
米国の添付文書 (2020年4月) (つづき)	<p>150 pediatric surgical patients participated, age range 1 month to less than 17 years. No dose response was observed. Pediatric Study 2, a multicenter, double-blind, double-dummy, randomized, parallel group, active control, single-dose non-inferiority study, compared intravenous palonosetron HCl (1 mcg/kg, maximum 0.075 mg) versus intravenous ondansetron. A total of 670 pediatric surgical patients participated, age 30 days to less than 17 years. The primary efficacy endpoint, Complete Response (CR: no vomiting, no retching, and no antiemetic rescue medication) during the first 24 hours postoperatively was achieved in 78.2% of patients in the palonosetron group and 82.7% in the ondansetron group. Given the pre-specified noninferiority margin of -10%, the stratum adjusted Mantel-Haenszel statistical non-inferiority confidence interval for the difference in the primary endpoint, complete response (CR), was [-10.5, 1.7%], therefore non-inferiority was not demonstrated. Adverse reactions to palonosetron were similar to those reported in adults.</p> <p>12. CLINICAL PHARMACOLOGY 12.3 Pharmacokinetics (抜粋) <u>Specific Populations</u> <i>Pediatric Patients</i></p> <p>Pharmacokinetic data was obtained from a subset of pediatric cancer patients that received 10 mcg/kg or 20 mcg/kg as a single intravenous dose of ALOXI injection. When the dose was increased from 10 mcg/kg to 20 mcg/kg a dose-proportional increase in mean AUC was observed. Peak plasma concentrations (CT) reported at the end of the 15-minute infusion of 20 mcg/kg were highly variable in all age groups and tended to be lower in patients less than 6 years than in older patients as shown in Table 4. The median half-life was 30 hours in overall age groups and ranged from about 20 to 30 hours across age groups after administration of 20 mcg/kg. The total body clearance (L/h/kg) in patients 12 to 17 years old was similar to that in healthy adults. There are no apparent differences in volume of distribution when expressed as L/kg.</p> <p>Table 4: Pharmacokinetics Parameters in Pediatric Cancer Patients following Intravenous Infusion of 20 mcg/kg ALOXI Injection Over 15 minutes</p> <table border="1"> <thead> <tr> <th rowspan="2">PK Parameter^a</th> <th colspan="4">Pediatric Age Group</th> </tr> <tr> <th>Less than 2 years</th> <th>2 years to less than 6 years</th> <th>6 years to less than 12 years</th> <th>12 years to less than 17 years</th> </tr> </thead> <tbody> <tr> <td></td> <td>N=12</td> <td>N=42</td> <td>N=38</td> <td>N=44</td> </tr> <tr> <td>C_T^b, ng/L</td> <td>9025 (197)</td> <td>9414 (252)</td> <td>16275 (203)</td> <td>11831 (176)</td> </tr> <tr> <td></td> <td></td> <td>N=5</td> <td>N=7</td> <td>N=10</td> </tr> <tr> <td>AUC_{0-∞}, h · mcg/L</td> <td></td> <td>103.5 (40.4)</td> <td>98.7 (47.7)</td> <td>124.5 (19.1)</td> </tr> <tr> <td></td> <td>N=6</td> <td>N=14</td> <td>N=13</td> <td>N=19</td> </tr> <tr> <td>Clearance^c, L/h/kg</td> <td>0.31 (34.7)</td> <td>0.23 (51.3)</td> <td>0.19 (46.8)</td> <td>0.16 (27.8)</td> </tr> <tr> <td>V_{ss}^c, L/kg</td> <td>6.08 (36.5)</td> <td>5.29 (57.8)</td> <td>6.26 (40.0)</td> <td>6.20 (29.0)</td> </tr> </tbody> </table> <p>^a Geometric Mean (CV) except for t_{1/2} which is median values ^b CT is the plasma palonosetron concentration at the end of the 15-minute infusion ^c Clearance and V_{ss} calculated from 10 and 20 mcg/kg and are weight adjusted</p>	PK Parameter ^a	Pediatric Age Group				Less than 2 years	2 years to less than 6 years	6 years to less than 12 years	12 years to less than 17 years		N=12	N=42	N=38	N=44	C _T ^b , ng/L	9025 (197)	9414 (252)	16275 (203)	11831 (176)			N=5	N=7	N=10	AUC _{0-∞} , h · mcg/L		103.5 (40.4)	98.7 (47.7)	124.5 (19.1)		N=6	N=14	N=13	N=19	Clearance ^c , L/h/kg	0.31 (34.7)	0.23 (51.3)	0.19 (46.8)	0.16 (27.8)	V _{ss} ^c , L/kg	6.08 (36.5)	5.29 (57.8)	6.26 (40.0)	6.20 (29.0)
PK Parameter ^a	Pediatric Age Group																																												
	Less than 2 years	2 years to less than 6 years	6 years to less than 12 years	12 years to less than 17 years																																									
	N=12	N=42	N=38	N=44																																									
C _T ^b , ng/L	9025 (197)	9414 (252)	16275 (203)	11831 (176)																																									
		N=5	N=7	N=10																																									
AUC _{0-∞} , h · mcg/L		103.5 (40.4)	98.7 (47.7)	124.5 (19.1)																																									
	N=6	N=14	N=13	N=19																																									
Clearance ^c , L/h/kg	0.31 (34.7)	0.23 (51.3)	0.19 (46.8)	0.16 (27.8)																																									
V _{ss} ^c , L/kg	6.08 (36.5)	5.29 (57.8)	6.26 (40.0)	6.20 (29.0)																																									

2. 海外における
臨床支援情報
(つづき)

出典	記載内容						
米国の添付文書 (2020年4月) (つづき)	<p>14. CLINICAL STUDIES 14.2 Prevention of Nausea and Vomiting Associated with Emetogenic Chemotherapy, Including HEC in Pediatric Patients</p> <p>One double-blind, active-controlled clinical trial was conducted in pediatric cancer patients. The total population (N = 327) had a mean age of 8.3 years (range 2 months to 16.9 years) and were 53% male; and 96% white. Patients were randomized and received a 20 mcg/kg (maximum 1.5 mg) intravenous infusion of ALOXI injection 30 minutes prior to the start of emetogenic chemotherapy (followed by placebo infusions 4 and 8 hours after the dose of ALOXI injection) or 0.15 mg/kg of intravenous ondansetron 30 minutes prior to the start of emetogenic chemotherapy (followed by ondansetron 0.15 mg/kg infusions 4 and 8 hours after the first dose of ondansetron, with a maximum total dose of 32 mg). Emetogenic chemotherapies administered included doxorubicin, cyclophosphamide (<1500 mg/m²), ifosfamide, cisplatin, dactinomycin, carboplatin, and daunorubicin. Adjuvant corticosteroids, including dexamethasone, were administered with chemotherapy in 55% of patients.</p> <p>Complete Response in the acute phase of the first cycle of chemotherapy was defined as no vomiting, no retching, and no rescue medication in the first 24 hours after starting chemotherapy. Efficacy was based on demonstrating non-inferiority of intravenous ALOXI injection compared to intravenous ondansetron.</p> <p>Non-inferiority criteria were met if the lower bound of the 97.5% confidence interval for the difference in Complete Response rates of intravenous ALOXI injection minus intravenous ondansetron was larger than -15%. The non-inferiority margin was 15%.</p> <p><u>Efficacy Results</u></p> <p>As shown in Table 8, intravenous ALOXI 20 mcg/kg (maximum 1.5 mg) demonstrated non-inferiority to the active comparator during the 0 to 24-hour time interval.</p> <p>Table 8: Prevention of Acute Nausea and Vomiting (0 to 24 Hours) Associated with Emetogenic Chemotherapy in Pediatric Patients: Complete Response Rates</p> <table border="1" style="width: 100%; border-collapse: collapse; margin: 10px 0;"> <thead> <tr> <th style="width: 33%;">ALOXI injection 20 mcg/kg intravenously (N=165)</th> <th style="width: 33%;">Ondansetron 0.15 mg/kg for 3 intravenous dose (N=162)</th> <th style="width: 33%;">Difference [97.5% Confidence Interval]^a: ALOXI injection minus intravenous Ondansetron Comparator</th> </tr> </thead> <tbody> <tr> <td style="text-align: center;">59.4%</td> <td style="text-align: center;">58.6%</td> <td style="text-align: center;">0.36% [-11.7%, 12.4%]</td> </tr> </tbody> </table> <p>^a To adjust for multiplicity of treatment groups, a lower-bound of a 97.5% confidence interval was used to compare to -15%, the negative value of the non-inferiority margin.</p> <p>In patients that received ALOXI injection at a lower dose than the recommended dose of 20 mcg/kg, noninferiority criteria were not met.</p>	ALOXI injection 20 mcg/kg intravenously (N=165)	Ondansetron 0.15 mg/kg for 3 intravenous dose (N=162)	Difference [97.5% Confidence Interval] ^a : ALOXI injection minus intravenous Ondansetron Comparator	59.4%	58.6%	0.36% [-11.7%, 12.4%]
ALOXI injection 20 mcg/kg intravenously (N=165)	Ondansetron 0.15 mg/kg for 3 intravenous dose (N=162)	Difference [97.5% Confidence Interval] ^a : ALOXI injection minus intravenous Ondansetron Comparator					
59.4%	58.6%	0.36% [-11.7%, 12.4%]					

2. 海外における
臨床支援情報
(つづき)

出典	記載内容																		
EUのSmPC (2018年7月)	<p>4. CLINICAL PARTICULARS</p> <p>4.1 Therapeutic indications (抜粋) Aloxi is indicated in paediatric patients 1 month of age and older for:</p> <ul style="list-style-type: none"> the prevention of acute nausea and vomiting associated with highly emetogenic cancer chemotherapy and prevention of nausea and vomiting associated with moderately emetogenic cancer chemotherapy. <p>4.2 Posology and method of administration (抜粋) <i>Paediatric population</i> Children and Adolescents (aged 1 month to 17 years): 20 micrograms/kg (the maximum total dose should not exceed 1500 micrograms) palonosetron administered as a single 15 minute intravenous infusion beginning approximately 30 minutes before the start of chemotherapy. The safety and efficacy of Aloxi in children aged less than 1 month have not been established. No data are available. There are limited data on the use of Aloxi in the prevention of nausea and vomiting in children under 2 years of age.</p> <p>4.8 Undesirable effects (抜粋) <i>Paediatric population</i> In paediatric clinical trials for the prevention of nausea and vomiting induced by moderately or highly emetogenic chemotherapy, 402 patients received a single dose of palonosetron (3, 10 or 20 mcg/kg). The following common or uncommon adverse reactions were reported for palonosetron, none were reported at a frequency of >1%.</p> <table border="1" data-bbox="715 1211 1422 1697"> <thead> <tr> <th>System organ class</th> <th>Common ARs (≥1/100 to <1/10)</th> <th>Uncommon ARs (≥1/1,000 to <1/100)</th> </tr> </thead> <tbody> <tr> <td>Nervous system disorders</td> <td>Headache</td> <td>Dizziness, dyskinesia</td> </tr> <tr> <td>Cardiac disorders</td> <td></td> <td>Electrocardiogram QT prolonged conduction disorder, sinus tachycardia</td> </tr> <tr> <td>Respiratory, thoracic and mediastinal disorders</td> <td></td> <td>Cough, dyspnoea, epistaxis</td> </tr> <tr> <td>Skin and subcutaneous tissue disorders</td> <td></td> <td>Dermatitis allergic, pruritus, skin disorder, urticaria</td> </tr> <tr> <td>General disorders and administration site conditions</td> <td></td> <td>Pyrexia infusion site pain, infusion site reaction, pain</td> </tr> </tbody> </table> <p>Adverse reactions were evaluated in paediatric patients receiving palonosetron for up to 4 chemotherapy cycles.</p> <p>4.9 Overdose (抜粋) <i>Paediatric population</i> No case of overdose has been reported in paediatric clinical studies.</p>	System organ class	Common ARs (≥1/100 to <1/10)	Uncommon ARs (≥1/1,000 to <1/100)	Nervous system disorders	Headache	Dizziness, dyskinesia	Cardiac disorders		Electrocardiogram QT prolonged conduction disorder, sinus tachycardia	Respiratory, thoracic and mediastinal disorders		Cough, dyspnoea, epistaxis	Skin and subcutaneous tissue disorders		Dermatitis allergic, pruritus, skin disorder, urticaria	General disorders and administration site conditions		Pyrexia infusion site pain, infusion site reaction, pain
System organ class	Common ARs (≥1/100 to <1/10)	Uncommon ARs (≥1/1,000 to <1/100)																	
Nervous system disorders	Headache	Dizziness, dyskinesia																	
Cardiac disorders		Electrocardiogram QT prolonged conduction disorder, sinus tachycardia																	
Respiratory, thoracic and mediastinal disorders		Cough, dyspnoea, epistaxis																	
Skin and subcutaneous tissue disorders		Dermatitis allergic, pruritus, skin disorder, urticaria																	
General disorders and administration site conditions		Pyrexia infusion site pain, infusion site reaction, pain																	

2. 海外における
臨床支援情報
(つづき)

出典	記載内容
EUのSmPC (2018年7月) (つづき)	<p>5. PHARMACOLOGICAL PROPERTIES 5.1 Pharmacodynamic properties (抜粋) <i>Paediatric population</i> <u>Prevention of Chemotherapy Induced Nausea and Vomiting (CINV):</u></p> <p>The safety and efficacy of Palonosetron i.v at single doses of 3 µg/kg and 10 µg/kg was investigated in the first clinical study in 72 patients in the following age groups, >28 days to 23 months (12 patients), 2 to 11 years (31 patients), and 12 to 17 years of age (29 patients), receiving highly or moderately emetogenic chemotherapy. No safety concerns were raised at either dose level. The primary efficacy variable was the proportion of patients with a complete response (CR, defined as no emetic episode and no rescue medication) during the first 24 hours after the start of chemotherapy administration. Efficacy after palonosetron 10 µg/kg compared to palonosetron 3µg/kg was 54.1% and 37.1% respectively.</p> <p>The efficacy of Aloxi for the prevention of chemotherapy-induced nausea and vomiting in paediatric cancer patients was demonstrated in a second non-inferiority pivotal trial comparing a single intravenous infusion of palonosetron versus an i.v. ondansetron regimen. A total of 493 paediatric patients, aged 64 days to 16.9 years, receiving moderately (69.2%) or highly emetogenic chemotherapy (30.8%) were treated with palonosetron 10 µg/kg (maximum 0.75 mg), palonosetron 20 µg/kg (maximum 1.5 mg) or ondansetron (3×0.15 mg/kg, maximum total dose 32 mg) 30 minutes prior to the start of emetogenic chemotherapy during Cycle 1. Most patients were non-naïve to chemotherapy (78.5%) across all treatment groups. Emetogenic chemotherapies administered included doxorubicin, cyclophosphamide (<1500 mg/m²), ifosfamide, cisplatin, dactinomycin, carboplatin, and daunorubicin. Adjuvant corticosteroids, including dexamethasone, were administered with chemotherapy in 55% of patients. The primary efficacy endpoint was Complete Response in the acute phase of the first cycle of chemotherapy, defined as no vomiting, no retching, and no rescue medication in the first 24 hours after starting chemotherapy. Efficacy was based on demonstrating non-inferiority of intravenous palonosetron compared to intravenous ondansetron. Non-inferiority criteria were met if the lower bound of the 97.5% confidence interval for the difference in Complete Response rates of intravenous palonosetron minus intravenous ondansetron was larger than -15%. In the palonosetron 10 µg/kg, 20 µg/kg and ondansetron groups, the proportion of patients with CR0-24h was 54.2%, 59.4% and 58.6%. Since the 97.5% confidence interval (stratum adjusted Mantel-Haenszel test) of the difference in CR0-24h between palonosetron 20 µg/kg and ondansetron was [-11.7%, 12.4%], the 20 µg/kg palonosetron dose demonstrated non-inferiority to ondansetron.</p> <p>While this study demonstrated that paediatric patients require a higher palonosetron dose than adults to prevent chemotherapy-induced nausea and vomiting, the safety profile is consistent with the established profile in adults (see section 4.8). Pharmacokinetic information is provided in section 5.2.</p>

2. 海外における
臨床支援情報
(つづき)

出典	記載内容
EUのSmPC (2018年7月) (つづき)	<p><u>Prevention of Post Operative Nausea and Vomiting (PONV):</u> Two paediatric trials were performed. The safety and efficacy of Palonosetron i.v at single doses of 1µg/kg and 3µg/kg was compared in the first clinical study in 150 patients in the following age groups, >28 days to 23 months (7 patients), 2 to 11 years (96 patients), and 12 to 16 years of age (47 patients) undergoing elective surgery. No safety concerns were raised in either treatment group. The proportion of patients without emesis during 0-72 hours post-operatively was similar after palonosetron 1 µg/kg or 3 µg/kg (88% vs 84%). The second paediatric trial was a multicenter, double-blind, double-dummy, randomised, parallel group, active control, single-dose non-inferiority study, comparing i.v. palonosetron (1 µg/kg, max 0.075 mg) versus i.v. ondansetron. A total of 670 paediatric surgical patients participated, age 30 days to 16.9 years. The primary efficacy endpoint, Complete Response (CR: no vomiting, no retching, and no antiemetic rescue medication) during the first 24 hours postoperatively was achieved in 78.2% of patients in the palonosetron group and 82.7% in the ondansetron group. Given the pre-specified non-inferiority margin of -10%, the stratum adjusted Mantel-Haenszel statistical non-inferiority confidence interval for the difference in the primary endpoint, complete response (CR), was [-10.5, 1.7%], therefore non-inferiority was not demonstrated. No new safety concerns were raised in either treatment group.</p> <p>Please see section 4.2 for information on paediatric use.</p> <p>5.2 Pharmacokinetic properties (抜粋) <u>Pharmacokinetics in special populations</u> <u>Paediatric population</u> Single-dose i.v. Aloxi pharmacokinetic data was obtained from a subset of paediatric cancer patients (n=280) that received 10 µg/kg or 20 µg/kg. When the dose was increased from 10 µg/kg to 20 µg/kg a dose-proportional increase in mean AUC was observed. Following single dose intravenous infusion of Aloxi 20 µg/kg, peak plasma concentrations (CT) reported at the end of the 15 minute infusion were highly variable in all age groups and tended to be lower in patients < 6 years than in older paediatric patients. Median half-life was 29.5 hours in overall age groups and ranged from about 20 to 30 hours across age groups after administration of 20 µg/kg.</p> <p>The total body clearance (L/h/kg) in patients 12 to 17 years old was similar to that in healthy adults. There are no apparent differences in volume of distribution when expressed as L/kg.</p>

2. 海外における
臨床支援情報
(つづき)

出典	記載内容																																																												
EUのSmPC (2018年7月) (つづき)	<p>Table 2: Pharmacokinetic Parameters in Paediatric Cancer Patients following intravenous infusion of Aloxi at 20 µg/kg over 15 min and in Adult Cancer Patients receiving 3 and 10 µg/kg palonosetron doses via intravenous bolus.</p> <table border="1"> <thead> <tr> <th rowspan="2"></th> <th colspan="4">Paediatric Cancer Patients^a</th> <th colspan="2">Adults Cancer Patients^b</th> </tr> <tr> <th><2 y</th> <th>2 to <6 y</th> <th>6 to <12 y</th> <th>12 to <17 y</th> <th>3.0 µg/kg</th> <th>10 µg/kg</th> </tr> <tr> <th></th> <th>N=3</th> <th>N=5</th> <th>N=7</th> <th>N=10</th> <th>N=6</th> <th>N=5</th> </tr> </thead> <tbody> <tr> <td>AUC_{0-∞}, h · µg/L</td> <td>69.0 (49.5)</td> <td>103.5 (40.4)</td> <td>98.7 (47.7)</td> <td>124.5 (19.1)</td> <td>35.8 (20.9)</td> <td>81.8 (23.9)</td> </tr> <tr> <td>t_{1/2}, hours</td> <td>24.0</td> <td>28</td> <td>23.3</td> <td>30.5</td> <td>56.4 (5.81)</td> <td>49.8 (14.4)</td> </tr> <tr> <th></th> <th>N=6</th> <th>N=14</th> <th>N=13</th> <th>N=19</th> <th>N=6</th> <th>N=5</th> </tr> <tr> <td>Clearance^c, L/h/kg</td> <td>0.31 (34.7)</td> <td>0.23 (51.3)</td> <td>0.19 (46.8)</td> <td>0.16 (27.8)</td> <td>0.10 (0.04)</td> <td>0.13 (0.05)</td> </tr> <tr> <td>Volume of distribution^{c, d}, L/kg</td> <td>6.08 (36.5)</td> <td>5.29 (57.8)</td> <td>6.26 (40.0)</td> <td>6.20 (29.0)</td> <td>7.91 (2.53)</td> <td>9.56 (4.21)</td> </tr> </tbody> </table> <p>^a PK parameters expressed as Geometric Mean (CV) except for T_{1/2} which is median. ^b PK parameters expressed as Arithmetic mean (SD) ^c Clearance and Volume of distribution in paediatric patients were calculated weight-adjusted from both 10 µg/kg and 20 µg/kg dose groups combined. In adults, different dose levels are indicated in column title. ^d V_{ss} is reported for paediatric cancer patients, whereas V_z is reported for adult cancer patients.</p>							Paediatric Cancer Patients ^a				Adults Cancer Patients ^b		<2 y	2 to <6 y	6 to <12 y	12 to <17 y	3.0 µg/kg	10 µg/kg		N=3	N=5	N=7	N=10	N=6	N=5	AUC _{0-∞} , h · µg/L	69.0 (49.5)	103.5 (40.4)	98.7 (47.7)	124.5 (19.1)	35.8 (20.9)	81.8 (23.9)	t _{1/2} , hours	24.0	28	23.3	30.5	56.4 (5.81)	49.8 (14.4)		N=6	N=14	N=13	N=19	N=6	N=5	Clearance ^c , L/h/kg	0.31 (34.7)	0.23 (51.3)	0.19 (46.8)	0.16 (27.8)	0.10 (0.04)	0.13 (0.05)	Volume of distribution ^{c, d} , L/kg	6.08 (36.5)	5.29 (57.8)	6.26 (40.0)	6.20 (29.0)	7.91 (2.53)	9.56 (4.21)
	Paediatric Cancer Patients ^a				Adults Cancer Patients ^b																																																								
	<2 y	2 to <6 y	6 to <12 y	12 to <17 y	3.0 µg/kg	10 µg/kg																																																							
	N=3	N=5	N=7	N=10	N=6	N=5																																																							
AUC _{0-∞} , h · µg/L	69.0 (49.5)	103.5 (40.4)	98.7 (47.7)	124.5 (19.1)	35.8 (20.9)	81.8 (23.9)																																																							
t _{1/2} , hours	24.0	28	23.3	30.5	56.4 (5.81)	49.8 (14.4)																																																							
	N=6	N=14	N=13	N=19	N=6	N=5																																																							
Clearance ^c , L/h/kg	0.31 (34.7)	0.23 (51.3)	0.19 (46.8)	0.16 (27.8)	0.10 (0.04)	0.13 (0.05)																																																							
Volume of distribution ^{c, d} , L/kg	6.08 (36.5)	5.29 (57.8)	6.26 (40.0)	6.20 (29.0)	7.91 (2.53)	9.56 (4.21)																																																							

XIII. 備考

1. 調剤・服薬支援に際して臨床判断を行うにあたっての参考情報

(1) 粉碎

該当資料なし

(2) 崩壊・懸濁性及び経管投与チューブの通過性

該当資料なし

2. その他の関連資料

アロキシ静注0.75mg及びアロキシ点滴静注バッグ0.75mgの配合変化試験結果
 外観変化、含量低下が認められた場合、結果表中の該当箇所に網掛けを施した。
 なお、配合変化試験に用いた薬剤名の索引を85ページに示した。

A.アロキシ静注0.75mg

A-① 2剤配合

薬効分類	薬剤名	メーカー名 (販売会社)	単位/容量 (希釈液量)	観察項目	配合後経過時間					試験実施 年月
					直後	1時間後	3時間後	6時間後	24時間後	
全麻酔 身剤 111	ドロレプタン注射液25mg	アルフレッサ ファーマ	25mg/10mL + 5D 100mL	性状	無色澄明	無色澄明	無色澄明	無色澄明	無色澄明	2008. 4~11
				pH	4.26	4.30	4.25	4.27	4.28	
				残存率(%)	100	—	—	99.4	99.6	
催眠鎮静剤、 抗不安剤 112	セルシン注射液5mg	武田薬品工業・ 武田テバ薬品	5mg/1mL	性状	白色の沈殿及び 黄色の固まり	—	—	—	—	2008. 4~11
				pH	—	—	—	—	—	
				残存率(%)	—	—	—	—	—	
112	ホリゾン注射液10mg	丸石製薬	10mg/2mL	性状	白濁	—	—	—	—	2008. 4~11
				pH	—	—	—	—	—	
				残存率(%)	—	—	—	—	—	
精神 神経用 剤 117	アタラックス-P注射液 (25mg/mL)	ファイザー	25mg/1mL	性状	無色澄明	わずかに白濁	わずかに白濁	わずかに白濁	わずかに白濁	2008. 4~11
				pH	4.98	5.02	5.00	5.00	4.98	
				残存率(%)	100	—	—	101.3	99.6	
117	アタラックス-P注射液 (25mg/mL)	ファイザー	25mg/1mL + Sal. 50mL	性状	無色澄明	無色澄明	無色澄明	無色澄明	無色澄明	2011. 2~3
				pH	4.81	4.82	4.81	4.81	4.82	
				残存率(%)	100	—	—	100.1	100	
117	アタラックス-P注射液 (25mg/mL)	ファイザー	25mg/1mL + Sal. 100mL	性状	無色澄明	無色澄明	無色澄明	無色澄明	無色澄明	2010. 6~7
				pH	4.84	4.86	4.85	4.85	4.84	
				残存率(%)	100	—	—	100.6	99.8	
鎮 け い 剤 124	アトロピン硫酸塩注0.5mg 「タナベ」	ニプロES ファーマ	0.5mg/1mL	性状	無色澄明	無色澄明	無色澄明	無色澄明	無色澄明	2010. 11~12
				pH	4.97	4.97	4.96	4.96	4.97	
				残存率(%)	100	—	—	100.3	99.8	
124	アトロピン硫酸塩注0.5mg 「タナベ」	ニプロES ファーマ	0.5mg/1mL + Sal. 100mL	性状	無色澄明	無色澄明	無色澄明	無色澄明	無色澄明	2008.4~ 2016.7
				pH	4.84	4.84	4.84	4.83	4.83	
				残存率(%)	100	—	—	100.7	99.4	
124	静注用マグネゾール20mL	あすか製薬・ 武田薬品工業	20mL	性状	無色澄明	無色澄明	無色澄明	無色澄明	無色澄明	2008. 4~11
				pH	3.77	3.77	3.78	3.77	3.78	
				残存率(%)	100	—	—	100.2	99.7	

Sal：生理食塩液 5D：5%ブドウ糖注射液

XIII. 備考

(つづき)

薬効分類	薬 剤 名	メーカー名 (販売会社)	単位/容量 (希釈液量)	観察項目	配 合 後 経 過 時 間					試験実施 年月
					直 後	1時間後	3時間後	6時間後	24時間後	
鎮 け い 剤 124	ブスコパン注20mg	サノフィ	20mg/1mL	性 状	無色澄明	無色澄明	無色澄明	無色澄明	無色澄明	2010. 5~6
				pH	4.98	4.98	4.98	4.98	4.98	
				残存率(%)	100	—	—	100	99.5	
	硫酸Mg補正液1mEq/mL	大塚製薬 工 場	2.46g/20mL + Sal. 100mL	性 状	無色澄明	無色澄明	無色澄明	無色澄明	無色澄明	2010. 11~12
				pH	4.09	4.09	4.09	4.09	4.09	
				残存率(%)	100	—	—	99.8	99.7	
	硫酸Mg補正液1mEq/mL	大塚製薬 工 場	2.46g/20mL + 5D 100mL	性 状	無色澄明	無色澄明	無色澄明	無色澄明	無色澄明	2010. 11~12
				pH	4.11	4.10	4.11	4.10	4.10	
				残存率(%)	100	—	—	99.7	100	
利 尿 剤 213	ソルダクトン静注用200mg	ファイザー	200mg + Sal. 20mL	性 状	白濁	—	—	—	—	2008. 4~11
				pH	—	—	—	—	—	
				残存率(%)	—	—	—	—	—	
	ダイヤモンド注射用 500mg	三和化学 研 究 所	500mg + Sal. 300mL	性 状	無色澄明	無色澄明	無色澄明	無色澄明	無色澄明	2008. 4~11
				pH	8.95	8.94	8.96	8.95	8.89	
				残存率(%)	100	—	—	99.5	99.0	
	ラシックス注20mg	サノフィ・ 日 医 工	20mg/2mL	性 状	白濁	—	—	—	—	2008. 4~11
				pH	—	—	—	—	—	
				残存率(%)	—	—	—	—	—	
	ラシックス注20mg	サノフィ・ 日 医 工	20mg/2mL + Sal. 100mL	性 状	無色澄明	無色澄明	無色澄明	無色澄明	無色澄明	2011. 2~3
				pH	4.91	4.91	4.90	4.90	4.89	
				残存率(%)	100	—	—	100.5	100.7	
	ラシックス注20mg	サノフィ・ 日 医 工	20mg/2mL + Sal. 200mL	性 状	無色澄明	無色澄明	無色澄明	無色澄明	無色澄明	2008. 4~11
				pH	5.00	5.03	4.99	4.98	4.95	
				残存率(%)	100	—	—	99.5	99.9	
	ルネトロン注射液0.5mg*	第一三共	0.5mg/1mL	性 状	無色澄明	無色澄明	無色澄明	無色澄明	無色澄明	2008. 4~11
				pH	5.11	5.11	5.11	5.12	5.07	
				残存率(%)	100	—	—	100	99.3	
その 他 の 器 官 用 薬 219	20%マンニトール注射液 [YD]	陽 進 堂	300mL	性 状	無色澄明	無色澄明	無色澄明	無色澄明	無色澄明	2008. 4~11
				pH	5.50	5.39	5.44	5.43	5.63	
				残存率(%)	100	—	—	99.8	99.5	
消 化 性 潰 瘍 用 剤 232	ガスター注射液20mg	LTLファーマ	20mg/2mL + Sal. 20mL	性 状	無色澄明	無色澄明	無色澄明	無色澄明	無色澄明	2008. 4~11
				pH	5.13	5.17	5.15	5.20	5.19	
				残存率(%)	100	—	—	100.9	99.7	
	ザンタック注射液50mg	グラクソ・ スミスクライン	50mg/2mL + Sal. 100mL	性 状	無色澄明	無色澄明	無色澄明	無色澄明	無色澄明	2008. 4~11
				pH	5.23	5.26	5.33	5.36	5.23	
				残存率(%)	100	—	—	99.3	98.0	
	タガメット注射液200mg	大 日 本 住 友 製 薬	200mg/2mL + Sal. 18mL	性 状	無色澄明	無色澄明	無色澄明	無色澄明	無色澄明	2008. 4~11
				pH	5.17	5.19	5.20	5.20	5.19	
				残存率(%)	100	—	—	99.4	99.0	
そ の 他 の 消 化 器 官 用 薬 239	プリンペラン注射液10mg	日 医 工	10mg/2mL	性 状	無色澄明	無色澄明	無色澄明	無色澄明	無色澄明	2008. 4~11
				pH	4.93	4.92	4.90	4.88	4.88	
				残存率(%)	100	—	—	100.6	99.9	
	プロイメンド点滴静注用 150mg	小 野 薬 品 工 業	150mg + Sal. 100mL	性 状	無色澄明	無色澄明	無色澄明	無色澄明	無色澄明	2016. 5~7
				pH	5.95	5.94	5.98	5.99	5.91	
				残存率(%)	100	—	—	99.6	99.6	
	プロイメンド点滴静注用 150mg	小 野 薬 品 工 業	150mg + Sal. 250mL	性 状	無色澄明	無色澄明	無色澄明	無色澄明	無色澄明	2016. 5~7
				pH	5.83	5.82	5.84	5.83	5.85	
				残存率(%)	100	—	—	100.3	100.5	

*販売中止 Sal : 生理食塩液 5D : 5%ブドウ糖注射液

XIII. 備考

(つづき)

薬効分類	薬 剤 名	メーカー名 (販売会社)	単位/容量 (希釈液量)	観察項目	配 合 後 経 過 時 間					試験実施 年月
					直 後	1時間後	3時間後	6時間後	24時間後	
その他の消化器官用薬 239	アロカリス点滴静注235mg	大 鵬 薬 品 業 工	235mg/10mL + Sal. 50mL	性状	無色澄明		無色澄明	無色澄明	無色澄明	2021. 4~9
				pH	6.29		6.30	6.29	6.30	
				残存率(%)	100		100	100	97.3	
	アロカリス点滴静注235mg	大 鵬 薬 品 業 工	235mg/10mL + Sal. 250mL	性状	無色澄明		無色澄明	無色澄明	無色澄明	2021. 4~9
				pH	6.22		6.20	6.23	6.20	
				残存率(%)	100		100	98.7	98.7	
副 腎 ホ ル モ ン 剤 245 ヒ タ ミ ン 312	オルガドロン注射液1.9mg	ア ス ペ ン ジ ャ パ ン	7.6mg/ 2.0mL (4A)	性 状	白濁	—	—	—	—	2010. 6~7
				pH	—	—	—	—	—	
				残存率(%)	—	—	—	—	—	
	オルガドロン注射液1.9mg	ア ス ペ ン ジ ャ パ ン	7.6mg/ 2.0mL (4A) + Sal. 100mL	性 状	無色澄明	無色澄明	無色澄明	無色澄明	無色澄明	2010. 6~7
				pH	5.55	5.55	5.56	5.56	5.55	
				残存率(%)	100	—	—	99.5	99.5	
	サクシゾン注射用100mg	武田薬品工業・ 武田テバファーマ・ 武田テバ薬品	100mg/2mL	性 状	無色澄明	無色澄明	無色澄明	無色澄明	無色澄明	2008. 4~11
				pH	5.87	5.83	5.85	5.83	5.88	
				残存率(%)	100	—	—	100.2	100.5	
	サクシゾン注射用100mg	武田薬品工業・ 武田テバファーマ・ 武田テバ薬品	100mg/2mL + Sal. 100mL	性 状	無色澄明	無色澄明	無色澄明	無色澄明	無色澄明	2008. 4~11
				pH	5.81	5.93	5.82	5.80	5.81	
				残存率(%)	100	—	—	100.2	99.9	
	水溶性プレドニン10mg	シオギファーマ・ 塩野義製薬	10mg/1mL	性 状	無色澄明	無色澄明	無色澄明	無色澄明	無色澄明	2008. 4~11
				pH	5.21	5.17	5.17	5.18	5.21	
				残存率(%)	100	—	—	99.8	99.8	
	ソル・コーテフ静注用 1000mg	ファイザー	1000mg/8mL + Sal. 200mL	性 状	無色澄明	無色澄明	無色澄明	無色澄明	無色澄明	2008. 4~11
				pH	7.02	7.02	7.01	6.98	6.90	
				残存率(%)	100	—	—	99.7	99.6	
	ソル・メドロール静注用 500mg	ファイザー	2000mg/ 32mL (4V)	性 状	無色澄明	無色の液で わずかに濁り	無色の液で わずかに濁り	無色の液で わずかに濁り	無色の液で わずかに濁り	2008. 4~11
				pH	7.33	7.34	7.32	7.31	7.27	
				残存率(%)	100	—	—	100.3	99.9	
	デカドロン注射液1.65mg	ア ス ペ ン ジ ャ パ ン	8.25mg/ 2.5mL (5A)	性 状	無色澄明	無色澄明	無色澄明	無色澄明	無色澄明	2008. 4~11
				pH	6.04	6.03	6.03	6.04	6.03	
				残存率(%)	100	—	—	100.7	100.3	
デカドロン注射液1.65mg	ア ス ペ ン ジ ャ パ ン	8.25mg/ 2.5mL (5A) + Sal. 100mL	性 状	無色澄明	無色澄明	無色澄明	無色澄明	無色澄明	2008. 4~11	
			pH	5.86	5.88	5.87	5.86	5.85		
			残存率(%)	100	—	—	100	99.0		
デキサート注射液1.65mg	富 士 製 薬 業 工	8.25mg/ 2.5mL (5A) + Sal. 100mL	性 状	無色澄明	無色澄明	無色澄明	無色澄明	無色澄明	2010. 6~7	
			pH	5.92	5.92	5.91	5.90	5.83		
			残存率(%)	100	—	—	100	99.3		
リンデロン注20mg(2%)	シオギファーマ・ 塩野義製薬	20mg/1mL	性 状	無色澄明	無色澄明	微黄色澄明	微黄色澄明	微黄色澄明	2008. 4~11	
			pH	5.69	5.67	5.67	5.68	5.71		
			残存率(%)	100	—	—	100.7	100.9		
アリナミンF100注	武田薬品工業・ 武田テバ薬品	100mg/20mL	性 状	微黄色澄明	微黄色澄明	微黄色澄明	微黄色澄明	微黄色澄明	2008. 4~11	
			pH	4.52	4.51	4.52	4.51	4.54		
			残存率(%)	100	—	—	100.6	99.6		

Sal : 生理食塩液

XIII. 備考

(つづき)

薬効分類	薬 剤 名	メーカー名 (販売会社)	単位/容量 (希釈液量)	観察項目	配 合 後 経 過 時 間					試験実施 年月
					直 後	1時間後	3時間後	6時間後	24時間後	
ビタミンB ₁₂ 剤 (ビタミンB ₁ 剤を除く。)	パントシン注10%	アルフレッサ ファーマ	200mg/2mL	性 状	無色澄明	無色澄明	無色澄明	無色澄明	無色澄明	2008. 4~11
				pH	4.87	4.88	4.86	4.87	4.89	
				残存率(%)	100	—	—	99.9	99.2	
	ビスラーゼ注射液10mg	トーアエイヨー・ アステラス製薬	10mg/1mL	性 状	黄橙色澄明	黄橙色澄明	黄橙色澄明	黄橙色澄明	黄橙色澄明	2008. 4~11
				pH	5.13	5.12	5.13	5.16	5.20	
				残存率(%)	100	—	—	99.3	96.5	
	メチコバル注射液500μg	エーザイ	500μg/1mL	性 状	赤色澄明	赤色澄明	赤色澄明	赤色澄明	赤色澄明	2008. 4~11
				pH	5.07	5.06	5.04	5.03	5.06	
				残存率(%)	100	—	—	100.3	99.7	
ビタミンC 314	ビタシミン注射液100mg	武田薬品工業・ 武田テバ薬品	100mg/1mL	性 状	無色澄明	無色澄明	無色澄明	無色澄明	無色澄明	2008. 4~11
				pH	5.39	5.38	5.38	5.39	5.40	
				残存率(%)	100	—	—	99.9	97.2	
ビタミンK 316	ケイツーN静注10mg	エーザイ	10mg/2mL	性 状	微黄色半透明	微黄色半透明	微黄色半透明	微黄色半透明	微黄色半透明	2008. 4~11
				pH	5.11	5.10	5.12	5.09	5.10	
				残存率(%)	100	—	—	98.5	97.2	
混合ビタミン剤 (ビタミンA・D混合製剤を除く。)	ネオラミン・マルチV 注射用	日本化薬	1V/DW 5mL	性 状	黄色澄明	黄色澄明	黄色澄明	黄色澄明	橙黄色澄明	2008. 4~11
				pH	4.96	4.99	5.02	5.05	5.05	
				残存率(%)	100	—	—	96.3	93.2	
	ビタメジン静注用	第一三共	1V/Sal. 20mL + ソリタT3号 200mL	性 状	微赤色澄明	微赤色澄明	微赤色澄明	微赤色澄明	微赤色澄明	2008. 4~11
				pH	4.94	4.93	4.93	4.92	4.92	
				残存率(%)	100	—	—	99.6	99.8	
	マルタミン注射用	エイワイファーマ・ 陽進堂	1V/DW 5mL	性 状	黄色の液で わずかに濁り	黄色の液で わずかに濁り	黄色の液で わずかに濁り	黄色の液で わずかに濁り	黄色の液で わずかに濁り	2008. 4~11
				pH	4.88	4.85	4.87	4.87	4.93	
				残存率(%)	100	—	—	97.6	92.5	
カルシウム剤 321	カルチコール注射液 8.5%10mL	日 医 工	850mg/ 10mL	性 状	無色澄明	無色澄明	無色澄明	無色澄明	無色澄明	2010. 11~12
				pH	4.81	4.83	4.86	4.88	4.93	
				残存率(%)	100	—	—	100.1	99.8	
	カルチコール注射液 8.5%10mL	日 医 工	425mg/5mL (1/2A) + Sal. 100mL	性 状	無色澄明	無色澄明	無色澄明	無色澄明	無色澄明	2010. 11~12
				pH	4.85	4.86	4.88	4.90	4.95	
				残存率(%)	100	—	—	100	99.9	
	カルチコール注射液 8.5%10mL	日 医 工	425mg/5mL (1/2A) + Sal. 500mL	性 状	無色澄明	無色澄明	無色澄明	無色澄明	無色澄明	2010. 11~12
				pH	5.01	5.04	5.04	5.07	5.09	
				残存率(%)	100	—	—	99.9	99.1	
無機質 製剤 322	アスパラカリウム注10mEq	ニプロES ファーマ	1.712g/ 10mL	性 状	無色澄明	無色澄明	無色澄明	無色澄明	無色澄明	2008. 4~11
				pH	6.05	6.04	6.02	6.00	6.04	
				残存率(%)	100	—	—	100.1	99.6	
	アスパラカリウム注10mEq	ニプロES ファーマ	1.712g/10mL + ソリタT3号 500mL	性 状	無色澄明	無色澄明	無色澄明	無色澄明	無色澄明	2008. 4~11
				pH	5.40	5.41	5.42	5.43	5.42	
				残存率(%)	100	—	—	99.7	99.3	

Sal : 生理食塩液 DW : 注射用水

XIII. 備考

(つづき)

薬効分類	薬 剤 名	メーカー名 (販売会社)	単位/容量 (希釈液量)	観察項目	配 合 後 経 過 時 間					試験実施 年月
					直 後	1時間後	3時間後	6時間後	24時間後	
糖 類 剤 323	キシリトール注「ヒカリ」 5%	光 製 薬	500mL	性 状	無色澄明	無色澄明	無色澄明	無色澄明	無色澄明	2008. 4~11
				pH	5.63	5.64	5.63	5.68	5.68	
				残存率(%)	100	—	—	100.1	99.6	
	小林糖液5%	共 和 クリティケア	500mL	性 状	無色澄明	無色澄明	無色澄明	無色澄明	無色澄明	2008. 4~11
				pH	5.94	5.48	5.66	5.76	5.48	
				残存率(%)	100	—	—	100	98.8	
	トリパレン2号輸液*	大 塚 製 薬	600mL	性 状	無色澄明	無色澄明	無色澄明	無色澄明	無色澄明	2008. 4~11
				pH	4.45	4.44	4.45	4.46	4.41	
				残存率(%)	100	—	—	99.7	99.6	
た ん 白 ア ミ ノ 酸 製 剤 325	アミノトリバ2号輸液*	大 塚 製 薬	900mL	性 状	無色澄明	無色澄明	無色澄明	無色澄明	無色澄明	2008. 4~11
				pH	5.55	5.53	5.52	5.51	5.51	
				残存率(%)	100	—	—	99.3	98.9	
	アミノフリード輸液*	大 塚 製 薬	500mL	性 状	無色澄明	無色澄明	無色澄明	無色澄明	無色澄明	2008. 4~11
				pH	6.66	6.63	6.60	6.59	6.52	
				残存率(%)	100	—	—	99.8	99.2	
	アミノレバン点滴静注	大 塚 製 薬 場	500mL	性 状	無色澄明	無色澄明	無色澄明	無色澄明	無色澄明	2008. 4~11
				pH	5.86	5.87	5.89	5.85	5.84	
				残存率(%)	100	—	—	100.3	99.9	
	アミパレン輸液	大 塚 製 薬 場	200mL	性 状	無色澄明	無色澄明	無色澄明	無色澄明	無色澄明	2008. 4~11
				pH	6.91	6.92	6.90	6.90	6.89	
				残存率(%)	100	—	—	100.2	100	
	ピーエヌツイン-2号輸液	エイワイファーマ・ 陽 進 堂	1100mL	性 状	無色澄明	無色澄明	無色澄明	無色澄明	無色澄明	2008. 4~11
				pH	5.09	5.08	5.10	5.07	5.07	
				残存率(%)	100	—	—	101.3	100.9	
	ビーフリード輸液	大 塚 製 薬 場	500mL	性 状	無色澄明	無色澄明	無色澄明	無色澄明	無色澄明	2010. 11~12
				pH	6.74	6.70	6.69	6.69	6.69	
				残存率(%)	100	—	—	99.1	100.1	
プラスアミノ輸液	大 塚 製 薬 場	500mL	性 状	無色澄明	無色澄明	無色澄明	無色澄明	無色澄明	2008. 4~11	
			pH	4.50	4.50	4.50	4.49	4.50		
			残存率(%)	100	—	—	99.7	99.7		
フルカリック2号輸液	テ ル モ ・ 田辺三菱製薬	1003mL	性 状	微黄色澄明	微黄色澄明	微黄色澄明	微黄色澄明	微黄色澄明	2008. 4~11	
			pH	5.28	5.28	5.26	5.25	5.25		
			残存率(%)	100	—	—	100.2	100.2		
血 液 代 用 剤 331	EL-3号輸液	エイワイファーマ・ 陽 進 堂	500mL	性 状	無色澄明	無色澄明	無色澄明	無色澄明	無色澄明	2008. 4~11
				pH	5.42	5.42	5.43	5.42	5.45	
				残存率(%)	100	—	—	99.9	99.1	
	ヴィーンD輸液	扶 桑 薬 品 業	500mL	性 状	無色澄明	無色澄明	無色澄明	無色澄明	無色澄明	2008. 4~11
				pH	5.36	5.36	5.37	5.35	5.40	
				残存率(%)	100	—	—	100.1	99.7	
	大塚生食注TN	大 塚 製 薬 場	100mL	性 状	無色澄明	無色澄明	無色澄明	無色澄明	無色澄明	2008. 4~11
				pH	4.83	4.83	4.83	4.83	4.85	
				残存率(%)	100	—	—	99.7	99.7	
	大塚生食注	大 塚 製 薬 場	500mL	性 状	無色澄明	無色澄明	無色澄明	無色澄明	無色澄明	2008. 4~11
				pH	5.00	4.98	5.01	5.00	5.00	
				残存率(%)	100	—	—	100.1	99.6	

*販売中止

XIII. 備考

(つづき)

薬効分類	薬 剤 名	メーカー名 (販売会社)	単位/容量 (希釈液量)	観察項目	配 合 後 経 過 時 間					試験実施 年月
					直 後	1時間後	3時間後	6時間後	24時間後	
血 液 代 用 剤	サリンヘス輸液6%	フレゼニウス カ ー ビ ジ ャ パ ン	500mL	性 状	無色澄明	無色澄明	無色澄明	無色澄明	無色澄明	2008. 4~11
				pH	5.02	5.00	5.00	5.02	5.05	
				残存率(%)	100	—	—	99.7	99.7	
	ソリタ-T3号輸液	エイワイファーマ 陽 進 堂	500mL	性 状	無色澄明	無色澄明	無色澄明	無色澄明	無色澄明	2008. 4~11
				pH	5.11	5.10	5.11	5.11	5.14	
				残存率(%)	100	—	—	100	100	
	ソルデム3A輸液	テ ル モ	500mL	性 状	無色澄明	無色澄明	無色澄明	無色澄明	無色澄明	2016. 5~7
				pH	5.81	5.81	5.85	5.86	5.80	
				残存率(%)	100	—	—	99.8	100.1	
	低分子デキストランL注	大 塚 製 薬 工 場	500mL	性 状	無色澄明	無色澄明	無色澄明	無色澄明	無色澄明	2008. 4~11
				pH	5.28	5.29	5.32	5.29	5.28	
				残存率(%)	100	—	—	99.8	99.5	
	低分子デキストラン糖注	大 塚 製 薬 工 場	500mL	性 状	無色澄明	無色澄明	無色澄明	無色澄明	無色澄明	2008. 4~11
				pH	5.54	5.28	5.41	5.48	5.44	
				残存率(%)	100	—	—	99.8	99.3	
	デノサリン1輸液	テ ル モ	500mL	性 状	無色澄明	無色澄明	無色澄明	無色澄明	無色澄明	2008. 4~11
				pH	4.86	4.88	4.96	4.88	4.87	
				残存率(%)	100	—	—	99.4	99.6	
ハルトマン輸液pH8「NP」	ニ プ 口	500mL	性 状	無色澄明	無色澄明	無色澄明	無色澄明	無色澄明	2008. 4~11	
			pH	7.63	7.72	7.67	7.67	7.76		
			残存率(%)	100	—	—	99.2	98.6		
フィジオゾール3号輸液	大 塚 製 薬 工 場	500mL	性 状	無色澄明	無色澄明	無色澄明	無色澄明	無色澄明	2008. 4~11	
			pH	4.64	4.63	4.62	4.62	4.64		
			残存率(%)	100	—	—	100.3	99.5		
ポタコールR輸液	大 塚 製 薬 工 場	500mL	性 状	無色澄明	無色澄明	無色澄明	無色澄明	無色澄明	2008. 4~11	
			pH	4.87	4.87	4.86	4.85	4.88		
			残存率(%)	100	—	—	99.7	99.5		
ラクテック注	大 塚 製 薬 工 場	500mL	性 状	無色澄明	無色澄明	無色澄明	無色澄明	無色澄明	2008. 4~11	
			pH	5.72	5.79	5.81	5.83	5.83		
			残存率(%)	100	—	—	100.3	100.2		
ラクテックG輸液	大 塚 製 薬 工 場	500mL	性 状	無色澄明	無色澄明	無色澄明	無色澄明	無色澄明	2008. 4~11	
			pH	5.76	5.76	5.79	5.79	5.82		
			残存率(%)	100	—	—	100	99.9		
その 他 の 液 用 薬 339	ノイトロジン注250 μ g	中 外 製 薬	250 μ g/DW 1mL + Sal. 100mL	性 状	無色澄明	無色澄明	無色澄明	無色澄明	無色澄明	2008. 4~11
			pH	4.90	4.96	4.92	4.91	4.93		
			残存率(%)	100	—	—	100.6	99.8		
解 毒 剤	アイソボリン点滴静注用 25mg	ファイザー	400mg(16V) + Sal. 500mL	性 状	微黄色澄明	微黄色澄明	微黄色澄明	微黄色澄明	微黄色澄明	2008. 4~11
			pH	5.32	5.44	5.44	5.49	5.50		
			残存率(%)	100	—	—	99.8	99.4		
毒 剤	デトキソール静注液2g	日 医 工	2g/20mL	性 状	無色澄明	無色澄明	無色澄明	無色澄明	無色澄明	2008. 4~11
			pH	7.51	7.78	7.80	7.74	7.83		
			残存率(%)	100	—	—	100.4	98.5		
毒 剤	メイロン静注8.4%	大 塚 製 薬 工 場	5.88g/70mL + Sal. 100mL	性 状	無色澄明	無色澄明	無色澄明	無色澄明	無色澄明	2008. 4~11
			pH	8.12	8.18	8.18	8.18	8.17		
			残存率(%)	100	—	—	99.9	99.9		
392	メイロン静注8.4%	大 塚 製 薬 工 場	250mL	性 状	無色澄明	無色澄明	無色澄明	無色澄明	無色澄明	2008. 4~11
			pH	8.00	7.99	8.00	8.02	8.12		
			残存率(%)	100	—	—	99.3	98.4		

Sal : 生理食塩液 DW : 注射用水

XIII. 備 考

(つづき)

薬効分類	薬 剤 名	メーカー名 (販売会社)	単位/容量 (希釈液量)	観察項目	配 合 後 経 過 時 間					試験実施 年月
					直 後	1時間後	3時間後	6時間後	24時間後	
他 剤 類 の 薬 品 399	ゾメタ点滴静注4mg/5mL	ノバルティス フ ァ ー マ	4mg/5mL + Sal. 100mL	性 状	無色澄明	無色澄明	無色澄明	無色澄明	無色澄明	2011. 2~3
				pH	5.33	5.34	5.34	5.33	5.32	
				残存率(%)	100	—	—	100.1	100.1	
ア ル キ ル 化 剤 421	ダカルバジン注用100	協和キリン・ アスベンジャパン	100mg + Sal. 100mL	性 状	無色澄明	無色澄明	無色澄明	無色澄明	微赤色澄明	2008. 4~11
				pH	3.76	3.76	3.76	3.78	3.78	
				残存率(%)	100	—	—	100.2	99.6	
	注射用エンドキサン500mg	塩野義製薬	500mg + DW 25mL	性 状	無色澄明	無色澄明	無色澄明	無色澄明	無色澄明	2008. 4~11
				pH	5.26	5.22	5.18	5.12	4.86	
				残存率(%)	100	—	—	99.6	100	
注射用エンドキサン500mg	塩野義製薬	500mg + DW 100mL	性 状	無色澄明	無色澄明	無色澄明	無色澄明	無色澄明	2008. 4~11	
			pH	5.34	5.31	5.28	5.22	4.96		
			残存率(%)	100	—	—	99.7	99.2		
代 謝 拮 抗 剤 422	アリムタ注射用500mg	日本イーライ リ リ ー	500mg/20mL + Sal. 100mL	性 状	無色澄明	無色澄明	無色澄明	無色澄明	微黄色澄明	2010. 5~6
				pH	5.84	5.85	5.84	5.85	5.84	
				残存率(%)	100	—	—	100.1	99.8	
	キロサイド注100mg	日 本 新 薬	100mg/5mL + Sal. 250mL	性 状	無色澄明	無色澄明	無色澄明	無色澄明	無色澄明	2008. 4~11
				pH	5.27	5.37	5.33	5.34	5.32	
				残存率(%)	100	—	—	100.1	99.7	
	キロサイド注100mg	日 本 新 薬	100mg/5mL + 5D 250mL	性 状	無色澄明	無色澄明	無色澄明	無色澄明	無色澄明	2008. 4~11
				pH	5.57	5.57	5.61	5.62	5.60	
				残存率(%)	100	—	—	99.7	99.8	
	5-FU注250mg	協和キリン	750mg/ 15mL (3V)	性 状	無色澄明	無色澄明	無色澄明	微黄色澄明	微黄色澄明	2008. 4~11
				pH	8.41	8.36	8.35	8.33	8.37	
				残存率(%)	100	—	—	99.5	100.8	
5-FU注250mg	協和キリン	750mg/ 15mL (3V) + Sal. 100mL	性 状	無色澄明	無色澄明	無色澄明	無色澄明	無色澄明	2008. 4~11	
			pH	8.31	8.29	8.27	8.26	8.29		
			残存率(%)	100	—	—	99.8	99.4		
ジェムザール注射用1g	日本イーライ リ リ ー	1.0g + Sal. 100mL	性 状	無色澄明	無色澄明	無色澄明	無色澄明	わずかに濁り	2008. 4~11	
			pH	3.25	3.21	3.20	3.19	3.21		
			残存率(%)	100	—	—	99.8	99.7		
サンラビン点滴静注用 250mg	旭 化 成 フ ァ ー マ	250mg + Sal. 500mL	性 状	無色澄明	無色澄明	無色澄明	無色澄明	無色澄明	2008. 4~11	
			pH	5.16	5.11	5.13	5.20	5.21		
			残存率(%)	100	—	—	99.5	99.6		
注射用メソトレキセート 50mg	ファイザー	50mg + DW 20mL	性 状	淡黄色澄明	淡黄色澄明	淡黄色澄明	淡黄色澄明	淡黄色澄明	2008. 4~11	
			pH	5.87	5.91	5.91	5.91	5.90		
			残存率(%)	100	—	—	100.1	99.3		
注射用メソトレキセート 50mg	ファイザー	50mg + DW 100mL	性 状	微黄色澄明	微黄色澄明	微黄色澄明	微黄色澄明	微黄色澄明	2008. 4~11	
			pH	5.99	5.98	6.00	5.99	5.98		
			残存率(%)	100	—	—	99.9	99.1		
抗 腫 瘍 性 抗 生 物 質 製 剤 423	アクラシノン注射用20mg	アステラス製薬・ 日本マイクロ バイオファーマ	20mg + Sal. 10mL	性 状	黄色澄明	黄色澄明	黄色澄明	黄色澄明	黄色澄明	2008. 4~11
				pH	4.87	4.88	4.85	4.83	4.87	
				残存率(%)	100	—	—	99.8	99.3	
	アクラシノン注射用20mg	アステラス製薬・ 日本マイクロ バイオファーマ	20mg + Sal. 100mL	性 状	黄色澄明	黄色澄明	黄色澄明	黄色澄明	黄色澄明	2008. 4~11
				pH	4.85	4.86	4.85	4.84	4.88	
				残存率(%)	100	—	—	99.8	98.6	

Sal : 生理食塩液 5D : 5%ブドウ糖注射液 DW : 注射用水

XIII. 備考

(つづき)

薬効分類	薬 剤 名	メーカー名 (販売会社)	単位/容量 (希釈液量)	観察項目	配 合 後 経 過 時 間					試験実施 年月
					直 後	1時間後	3時間後	6時間後	24時間後	
抗 腫 瘍 性 抗 生 物 質 製 剤	アドリアシン注用10	アスペン ジャパン	30mg(3V) + Sal. 30mL	性 状	橙色澄明	橙色澄明	橙色澄明	橙色澄明	橙色澄明	2008. 4~11
				pH	4.88	4.85	4.84	4.83	4.87	
				残存率(%)	100	—	—	99.5	99.7	
	アドリアシン注用10	アスペン ジャパン	20mg(2V) + Sal. 100mL	性 状	橙赤色澄明	橙赤色澄明	橙赤色澄明	橙赤色澄明	橙赤色澄明	2008. 4~11
				pH	4.84	4.83	4.81	4.82	4.85	
				残存率(%)	100	—	—	100.4	99.8	
	ダウノマイシン静注用 20mg	Meiji Seika ファルマ	20mg + Sal. 10mL	性 状	赤色澄明	赤色澄明	赤色澄明	赤色澄明	赤色澄明	2008. 4~11
				pH	4.85	4.84	4.87	4.88	4.87	
				残存率(%)	100	—	—	99.8	99.7	
	ダウノマイシン静注用 20mg	Meiji Seika ファルマ	20mg + Sal. 100mL	性 状	橙色澄明	橙色澄明	橙色澄明	橙色澄明	橙色澄明	2008. 4~11
				pH	4.88	4.88	4.87	4.87	4.92	
				残存率(%)	100	—	—	100.1	99.9	
ピノルビン注射用20mg	日本化薬・ 日本マイクロ バイオファーマ	60mg(3V) + 5D 250mL	性 状	赤橙色澄明	赤橙色澄明	赤橙色澄明	赤橙色澄明	赤橙色澄明	2008. 4~11	
			pH	5.38	5.36	5.38	5.33	5.29		
			残存率(%)	100	—	—	100.2	100		
ファルモルピシン注射用 10mg	ファイザー	90mg(9V) + Sal. 250mL	性 状	赤橙色澄明	赤橙色澄明	赤橙色澄明	赤橙色澄明	赤橙色澄明	2008. 4~11	
			pH	4.87	4.81	4.97	4.96	4.93		
			残存率(%)	100	—	—	99.8	99.5		
ファルモルピシン注射用 10mg	ファイザー	90mg(9V) + 5D 250mL	性 状	赤橙色澄明	赤橙色澄明	赤橙色澄明	赤橙色澄明	赤橙色澄明	2008. 4~11	
			pH	5.34	5.33	5.49	5.37	5.44		
			残存率(%)	100	—	—	99.8	99.7		
ペブレオ注射用10mg	日本化薬	10mg + Sal. 250mL	性 状	無色澄明	無色澄明	無色澄明	無色澄明	無色澄明	2008. 4~11	
			pH	4.95	4.95	4.97	4.94	4.88		
			残存率(%)	100	—	—	100.3	99.8		
ペブレオ注射用10mg	日本化薬	10mg + 5D 250mL	性 状	無色澄明	無色澄明	無色澄明	無色澄明	無色澄明	2008. 4~11	
			pH	5.38	5.35	5.37	5.38	5.34		
			残存率(%)	100	—	—	100.4	99.8		
マイトマイシン注用10mg	協和キリン	25mg + DW 62.5mL	性 状	紫色澄明	紫色澄明	紫色澄明	紫色澄明	紫色澄明	2008. 4~11	
			pH	4.84	4.88	4.92	4.96	5.20		
			残存率(%)	100	—	—	99.9	99.9		
抗 腫 瘍 性 植 物 成 分 製 剤	カンプト点滴静注40mg	ヤクルト 本 社	40mg/2mL + Sal. 500mL	性 状	無色澄明	無色澄明	無色澄明	無色澄明	無色澄明	2008. 4~11
				pH	4.89	4.88	4.90	4.92	4.91	
				残存率(%)	100	—	—	100.1	100	
	タキソール注射液30mg	ブリistol・ マイヤーズ スクイブ	120mg/ 20mL(4V) + Sal. 250mL	性 状	わずかに白濁	わずかに白濁	わずかに白濁	わずかに白濁	わずかに白濁	2008. 4~11
				pH	4.89	4.92	4.94	4.94	4.92	
				残存率(%)	100	—	—	100	99.7	
	タキソール注射液100mg	ブリistol・ マイヤーズ スクイブ	300mg/ 50.1mL(3V) + Sal. 500mL	性 状	わずかに白濁	わずかに白濁	わずかに白濁	わずかに白濁	わずかに白濁	2008. 4~11
				pH	4.96	4.97	4.99	5.01	4.99	
				残存率(%)	100	—	—	99.8	99.0	
	タキソテール点滴静注用 80mg	サノフィ	112mg/11.2mL + Sal. 500mL	性 状	無色澄明	無色澄明	無色澄明	無色澄明	無色澄明	2008. 4~11
				pH	4.77	4.76	4.80	4.82	4.80	
				残存率(%)	100	—	—	99.5	100	
注射用フィルデシン3mg	日 医 工	3mg + Sal. 3mL	性 状	無色澄明	無色澄明	無色澄明	無色澄明	無色澄明	2008. 4~11	
			pH	4.95	4.90	4.92	4.91	4.95		
			残存率(%)	100	—	—	100.2	99.6		
注射用フィルデシン3mg	日 医 工	3mg + Sal. 100mL	性 状	無色澄明	無色澄明	無色澄明	無色澄明	無色澄明	2008. 4~11	
			pH	4.90	4.81	4.85	4.86	4.85		
			残存率(%)	100	—	—	100.1	100.1		

Sal : 生理食塩液 5D : 5%ブドウ糖注射液

DW : 注射用水

XIII. 備 考

(つづき)

薬効分類	薬 剤 名	メーカー名 (販売会社)	単位/容量 (希釈液量)	観察項目	配 合 後 経 過 時 間					試験実施 年月
					直 後	1時間後	3時間後	6時間後	24時間後	
抗腫瘍性植物成分製剤 424	ナベルピン注40	協和キリン	40mg/4mL + Sal. 50mL	性 状	無色澄明	無色澄明	無色澄明	無色澄明	無色澄明	2008. 4~11
				pH	4.15	4.16	4.16	4.16	4.15	
				残存率(%)	100	—	—	100	100.1	
	ラストット注100mg/5mL	日本化薬	100mg/5mL + Sal. 500mL	性 状	無色澄明	無色澄明	無色澄明	無色澄明	無色澄明	2008. 4~11
				pH	4.41	4.39	4.40	4.42	4.46	
				残存率(%)	100	—	—	99.6	98.9	
	ラストット注100mg/5mL	日本化薬	100mg/5mL + 5D 500mL	性 状	無色澄明	無色澄明	無色澄明	無色澄明	無色澄明	2008. 4~11
				pH	4.83	4.78	4.77	4.67	4.66	
				残存率(%)	100	—	—	99.8	102.8	
そ の 他 の 腫 瘍 用 薬 429	エルプラット点滴静注液 200mg	ヤクルト 本 社	200mg/ 40mL + 5D 210mL	性 状	無色澄明	無色澄明	無色澄明	無色澄明	無色澄明	2016. 5~7
				pH	5.31	5.29	5.30	5.32	5.31	
				残存率(%)	100	—	—	100.1	100.2	
	エルプラット点滴静注液 200mg	ヤクルト 本 社	200mg/ 40mL + 5D 460mL	性 状	無色澄明	無色澄明	無色澄明	無色澄明	無色澄明	2016. 5~7
				pH	5.30	5.26	5.29	5.31	5.27	
				残存率(%)	100	—	—	100.3	100.5	
	シスプラチン注50mg 「日医工」	日 医 工	150mg/ 300mL (3V) + Sal. 600mL	性 状	無色澄明	無色澄明	無色澄明	無色澄明	無色澄明	2010. 5~6
				pH	4.74	4.68	4.75	4.86	5.18	
				残存率(%)	100	—	—	99.9	100	
	シスプラチン点滴静注 50mg「マルコ」	ヤクルト本社・ 日医工ファーマ	150mg/ 300mL (3V) + Sal. 600mL	性 状	無色澄明	無色澄明	無色澄明	無色澄明	無色澄明	2010. 5~6
				pH	4.65	4.76	4.80	4.79	5.22	
				残存率(%)	100	—	—	99.6	99.3	
	ノバントロン注10mg	あすか製薬・ 武田薬品工業	10mg/5mL	性 状	濃青色澄明	濃青色澄明	濃青色の沈殿	濃青色の沈殿	濃青色の沈殿	2008.4~ 2016.7
				pH	4.57	4.57	4.58	4.53	4.58	
				残存率(%)	100	—	—	100.1	99.0	
	ノバントロン注10mg	あすか製薬・ 武田薬品工業	10mg/5mL + Sal. 100mL	性 状	濃青色澄明	濃青色澄明	濃青色澄明	濃青色澄明	濃青色澄明	2008.4~ 2016.7
				pH	4.60	4.59	4.59	4.58	4.64	
				残存率(%)	100	—	—	99.9	99.9	
ノバントロン注20mg	あすか製薬・ 武田薬品工業	20mg/10mL + Sal. 250mL	性 状	濃青色澄明	濃青色澄明	濃青色澄明	濃青色澄明	濃青色澄明	2008. 4~11	
			pH	4.54	4.53	4.56	4.57	4.50		
			残存率(%)	100	—	—	99.8	99.3		
ノバントロン注20mg	あすか製薬・ 武田薬品工業	20mg/10mL + 5D 250mL	性 状	濃青色澄明	濃青色澄明	濃青色澄明	濃青色澄明	濃青色澄明	2008. 4~11	
			pH	4.75	4.70	4.68	4.67	4.70		
			残存率(%)	100	—	—	99.9	99.6		
パラプラチン注射液150mg	ブリistol・ マイヤーズ スクイブ	600mg/ 60mL (4V) + Sal. 250mL	性 状	無色澄明	無色澄明	無色澄明	無色澄明	無色澄明	2008. 4~11	
			pH	5.07	4.94	4.97	5.05	5.30		
			残存率(%)	100	—	—	99.8	99.6		
パラプラチン注射液150mg	ブリistol・ マイヤーズ スクイブ	600mg/ 60mL (4V) + 5D 250mL	性 状	無色澄明	無色澄明	無色澄明	無色澄明	無色澄明	2008. 4~11	
			pH	5.49	5.49	5.41	5.51	5.61		
			残存率(%)	100	—	—	100.2	99.9		
シスプラチン点滴静注液 50mg「ファイザー」	ファイザー	150mg/ 300mL (3V) + Sal. 600mL	性 状	無色澄明	無色澄明	無色澄明	無色澄明	無色澄明	2010. 5~6	
			pH	4.24	4.24	4.29	4.32	4.60		
			残存率(%)	100	—	—	100.2	99.9		
ブリプラチン注50mg*	ブリistol・ マイヤーズ スクイブ	150mg/ 300mL (3V) + Sal. 600mL	性 状	無色澄明	無色澄明	無色澄明	無色澄明	無色の液で わずかに濁り	2008. 4~11	
			pH	3.13	3.14	3.15	3.13	3.23		
			残存率(%)	100	—	—	100	100		

*販売中止 Sal : 生理食塩液 5D : 5%ブドウ糖注射液

XIII. 備考

(つづき)

薬効分類	薬 剤 名	メーカー名 (販売会社)	単位/容量 (希釈液量)	観察項目	配 合 後 経 過 時 間					試験実施 年月	
					直 後	1時間後	3時間後	6時間後	24時間後		
その他の腫瘍用薬	ブリプラチン注50mg*	Bristol・ マイヤーズ スクイブ	150mg/ 300mL (3V) + 5D 600mL	性 状	無色澄明	無色澄明	無色澄明	わずかに濁り	微黄色の液で わずかに濁り	2008. 4~11	
				pH	3.17	3.16	3.13	3.15	3.18		
				残存率(%)	100	—	—	99.7	99.3		
	ランダ注50mg/100mL	日本化薬	150mg/ 300mL (3V) + Sal. 600mL	性 状	無色澄明	微黄色澄明	微黄色澄明	微黄色澄明	淡黄色澄明	2008. 4~11	
				pH	4.41	4.46	4.49	4.60	4.76		
				残存率(%)	100	—	—	100.9	100.5		
	ランダ注50mg/100mL	日本化薬	150mg/ 300mL (3V) + 5D 600mL	性 状	無色澄明	微黄色澄明	微黄色澄明	微黄色澄明	淡黄色澄明	2008. 4~11	
				pH	4.47	4.46	4.45	4.54	4.76		
				残存率(%)	100	—	—	99.2	99.3		
	429	レンチナン静注用1mg 「味の素」	EAファーマ	1mg + Sal. 100mL	性 状	無色澄明	無色澄明	無色澄明	無色澄明	無色澄明	2010. 5~6
					pH	4.87	4.86	4.87	4.87	4.87	
					残存率(%)	100	—	—	100.1	99.9	
抗ヒスタミン剤	クロール・トリメトン注 10mg*	M S D	10mg/1mL + Sal. 100mL	性 状	無色澄明	無色澄明	無色澄明	無色澄明	無色澄明	2010. 5~6	
				pH	4.86	4.87	4.88	4.87	4.86		
				残存率(%)	100	—	—	100.2	100		
	ビスミラー注5mg	扶桑薬品 工 業	5mg/1mL + Sal. 50mL	性 状	無色澄明	無色澄明	無色澄明	無色澄明	無色澄明	2011. 2~3	
				pH	4.83	4.82	4.82	4.81	4.82		
				残存率(%)	100	—	—	100.1	100.2		
	レスカルミン注	日新製薬	20mg/5mL + Sal. 100mL	性 状	無色澄明	無色澄明	無色澄明	無色澄明	無色澄明	2010. 5~6	
				pH	4.30	4.30	4.31	4.32	4.30		
				残存率(%)	100	—	—	99.8	99.4		
	441	ポララミン注5mg	高田製薬	5mg/1mL + Sal. 100mL	性 状	無色澄明	無色澄明	無色澄明	無色澄明	無色澄明	2010. 6~7
					pH	4.85	4.86	4.85	4.84	4.85	
					残存率(%)	100	—	—	100.5	99.7	
主としてグラム陽性菌に作用するもの	塩酸バンコマイシン 点滴静注用0.5g	塩野義製薬	500mg/ DW 10mL + 5D 100mL	性 状	無色澄明	無色澄明	無色澄明	無色澄明	無色澄明	2008. 4~11	
				pH	4.78	4.80	4.77	4.79	4.81		
				残存率(%)	100	—	—	99.8	100		
	ハベカシン注射液75mg	Meiji Seika ファルマ	75mg/1.5mL + Sal. 100mL	性 状	無色澄明	無色澄明	無色澄明	無色澄明	無色澄明	2008. 4~11	
				pH	5.65	5.61	5.72	5.72	5.66		
				残存率(%)	100	—	—	100.2	99.5		
	611	ハベカシン注射液75mg	Meiji Seika ファルマ	75mg/1.5mL + 5D 100mL	性 状	無色澄明	無色澄明	無色澄明	無色澄明	無色澄明	2008. 4~11
					pH	5.69	5.60	5.67	5.76	5.64	
					残存率(%)	100	—	—	100.3	99.5	
	612	トブラシン注60mg	ジェイドル製薬・ 東和薬品	60mg/1.5mL + Sal. 100mL	性 状	無色澄明	無色澄明	無色澄明	無色澄明	無色澄明	2008. 4~11
					pH	5.15	5.12	5.15	5.18	5.13	
					残存率(%)	100	—	—	99.7	99.2	
主としてグラム陽性・陰性菌に作用するもの	シオマリン静注用1g	塩野義製薬	1g + Sal. 100mL	性 状	微黄色澄明	微黄色澄明	微黄色澄明	微黄色澄明	微黄色澄明	2008. 4~11	
				pH	5.15	5.28	5.30	5.28	5.38		
				残存率(%)	100	—	—	99.7	100.8		
	シオマリン静注用1g	塩野義製薬	1g + 5D 100mL	性 状	微黄色澄明	微黄色澄明	微黄色澄明	微黄色澄明	微黄色澄明	2008. 4~11	
				pH	5.38	5.51	5.53	5.52	5.58		
				残存率(%)	100	—	—	99.7	99.5		
	613	スルペラゾン静注用1g	ファイザー	1g + Sal. 100mL	性 状	無色澄明	無色澄明	無色澄明	無色澄明	微黄色の液で わずかに濁り	2008. 4~11
					pH	4.93	4.90	4.89	4.86	4.78	
					残存率(%)	100	—	—	99.4	100.1	

*販売中止 Sal : 生理食塩液 5D : 5%ブドウ糖注射液 DW : 注射用水

XIII. 備考

(つづき)

薬効分類	薬 剤 名	メーカー名 (販売会社)	単位/容量 (希釈液量)	観察項目	配 合 後 経 過 時 間					試験実施 年月
					直 後	1時間後	3時間後	6時間後	24時間後	
主としてグラム陽性・陰性菌に作用するもの	スルペラゾン静注用1g	ファイザー	1g + 5D 100mL	性 状	無色澄明	無色澄明	無色澄明	微黄色澄明	微黄色澄明	2008. 4~11
				pH	5.15	5.13	5.11	5.09	5.00	
				残存率(%)	100	—	—	99.4	97.9	
	セファメジンα注射用1g	LTLファーマ	1g + Sal. 100mL	性 状	無色澄明	無色澄明	無色澄明	無色澄明	無色澄明	2008. 4~11
				pH	4.88	4.89	4.92	4.92	5.04	
				残存率(%)	100	—	—	100.1	99.6	
	セファメジンα注射用1g	LTLファーマ	1g + 5D 100mL	性 状	無色澄明	無色澄明	無色澄明	無色澄明	無色澄明	2008. 4~11
				pH	5.13	5.13	5.14	5.18	5.28	
				残存率(%)	100	—	—	100.1	99.4	
	チエナム点滴静注用0.25g*	M S D	250mg + Sal. 100mL	性 状	微黄色澄明	微黄色澄明	微黄色澄明	微黄色澄明	淡黄色澄明	2008. 4~11
				pH	6.06	6.19	6.18	5.99	5.44	
				残存率(%)	100	—	—	100	105.3	
	チエナム点滴静注用0.25g*	M S D	250mg + 5D 100mL	性 状	微黄色澄明	微黄色澄明	微黄色澄明	微黄色澄明	淡黄色澄明	2008. 4~11
				pH	6.35	6.43	6.41	6.30	5.81	
				残存率(%)	100	—	—	99.9	102.4	
	パンスポリン静注用1g	武田薬品工業・ 武田テバ薬品	1g + Sal. 100mL	性 状	微黄色澄明	微黄色澄明	微黄色澄明	微黄色澄明	微黄色澄明	2008. 4~11
				pH	6.51	6.56	6.55	6.51	6.45	
				残存率(%)	100	—	—	99.9	99.2	
	パンスポリン静注用1g	武田薬品工業・ 武田テバ薬品	1g + 5D 100mL	性 状	微黄色澄明	微黄色澄明	微黄色澄明	微黄色澄明	微黄色澄明	2008. 4~11
				pH	6.47	6.52	6.52	6.49	6.38	
残存率(%)				100	—	—	100.1	99.3		
フルマリン静注用1g	塩野義製薬	1g + Sal. 100mL	性 状	微黄色澄明	微黄色澄明	微黄色澄明	微黄色澄明	微黄色澄明	2008. 4~11	
			pH	4.79	4.94	4.89	4.94	4.95		
			残存率(%)	100	—	—	99.0	98.5		
フルマリン静注用1g	塩野義製薬	1g + 5D 100mL	性 状	微黄色澄明	微黄色澄明	微黄色澄明	微黄色澄明	微黄色澄明	2008. 4~11	
			pH	4.95	5.12	5.08	5.10	5.11		
			残存率(%)	100	—	—	98.9	98.1		
ペントシリン注射用1g	富士フィルム 富 山 化 学	1g + Sal. 100mL	性 状	無色澄明	無色澄明	無色澄明	無色澄明	無色澄明	2008. 4~11	
			pH	4.88	4.94	4.90	4.87	4.82		
			残存率(%)	100	—	—	100.2	99.0		
ペントシリン注射用1g	富士フィルム 富 山 化 学	1g + 5D 100mL	性 状	無色澄明	無色澄明	無色澄明	無色澄明	無色澄明	2008. 4~11	
			pH	5.18	5.16	5.16	5.15	5.07		
			残存率(%)	100	—	—	100.8	99.9		
ホスミンS静注用2g	Meiji Seika フ ァ ル マ	2g + 5D 20mL	性 状	無色澄明	無色澄明	無色澄明	無色澄明	無色澄明	2008. 4~11	
			pH	7.26	7.24	7.23	7.22	7.24		
			残存率(%)	100	—	—	100.3	100		
モダシン静注用1g	グラクソ・ スミスクライン	1g + Sal. 100mL	性 状	微黄色澄明	微黄色澄明	微黄色澄明	微黄色澄明	微黄色澄明	2008. 4~11	
			pH	6.43	6.69	6.77	6.54	6.44		
			残存率(%)	100	—	—	99.5	100.1		
モダシン静注用1g	グラクソ・ スミスクライン	1g + 5D 100mL	性 状	微黄色澄明	微黄色澄明	微黄色澄明	微黄色澄明	微黄色澄明	2008. 4~11	
			pH	6.61	6.81	6.79	6.69	6.50		
			残存率(%)	100	—	—	100.2	99.8		
ロセフィン静注用1g	太 陽 フ ァ ル マ	1g + Sal. 100mL	性 状	微黄色澄明	微黄色澄明	微黄色澄明	微黄色澄明	微黄色澄明	2008. 4~11	
			pH	5.57	5.58	5.59	5.60	5.68		
			残存率(%)	100	—	—	100	99.0		

*販売中止 Sal : 生理食塩液 5D : 5%ブドウ糖注射液

XIII. 備考

(つづき)

薬効分類	薬 剤 名	メーカー名 (販売会社)	単位/容量 (希釈液量)	観察項目	配 合 後 経 過 時 間					試験実施 年月
					直 後	1時間後	3時間後	6時間後	24時間後	
マイ トラ ラス マに 作用 する もの 、 陽 性 菌、 614	エリスロシン点滴静注用 500mg	マイランEPD 合同会社	500mg/ DW 10mL + Sal. 100mL	性 状	無色澄明	無色澄明	無色澄明	無色澄明	無色澄明	2008. 4~11
				pH	5.31	5.31	5.29	5.27	5.24	
				残存率(%)	100	—	—	99.9	99.8	
	エリスロシン点滴静注用 500mg	マイランEPD 合同会社	500mg/ DW 10mL + 5D 100mL	性 状	無色澄明	無色澄明	無色澄明	無色澄明	無色澄明	2008. 4~11
				pH	5.61	5.61	5.59	5.60	5.66	
				残存率(%)	100	—	—	100	99.8	
リ ン ゴ シ ン に 作用 する もの 、 陽 性 菌・ 陰 性 菌、 615	ミノマイシン点滴静注用 100mg	ファイザー	100mg + Sal. 100mL	性 状	微黄色澄明	微黄色澄明	微黄色澄明	微黄色澄明	微黄色澄明	2008. 4~11
				pH	3.45	3.46	3.45	3.48	3.52	
				残存率(%)	100	—	—	100	99.9	
	ミノマイシン点滴静注用 100mg	ファイザー	100mg + 5D 100mL	性 状	微黄色澄明	微黄色澄明	微黄色澄明	微黄色澄明	微黄色澄明	2008. 4~11
				pH	3.45	3.45	3.43	3.45	3.47	
				残存率(%)	100	—	—	100.2	99.8	
主 作用 する もの に カ ビ に 617	ファンギゾン注射用50mg	クリニジェン	50mg + 5D 500mL	性 状	淡黄色澄明	淡黄色澄明	淡黄色澄明の液 でわずかに濁り	淡黄色澄明の液 でわずかに濁り	淡黄色澄明の液 でわずかに濁り	2008. 4~11
				pH	6.42	6.38	6.41	6.43	6.44	
				残存率(%)	100	—	—	99.3	98.1	
そ の 他 の 化 学 療 法 剤 629	フロリードF注200mg	持田製薬	200mg/20mL + Sal. 200mL	性 状	わずかに白濁	わずかに白濁	わずかに白濁	わずかに白濁	わずかに白濁	2008. 4~11
				pH	4.88	4.88	4.88	4.92	4.90	
				残存率(%)	100	—	—	100	99.6	
	フロリードF注200mg	持田製薬	200mg/20mL + 5D 200mL	性 状	無色澄明	無色澄明	無色澄明	無色澄明	無色澄明	2008. 4~11
				pH	4.75	4.70	4.73	4.72	4.70	
				残存率(%)	100	—	—	100	99.8	

Sal : 生理食塩液 5D : 5%ブドウ糖注射液 DW : 注射用水

A-② 3剤配合

薬効分類	薬 剤 名	メーカー名 (販売会社)	単位/容量 (希釈液量)	観察項目	配 合 後 経 過 時 間					試験実施 年月
					直 後	1時間後	3時間後	6時間後	24時間後	
245 232	デカドロン注射液1.65mg ガスター注射液20mg	アスペンジャパン LTLファーマ	6.6mg/2mL (4A) + 20mg/2mL + Sal. 100mL	性 状	無色澄明	無色澄明	無色澄明	無色澄明	無色澄明	2010. 5~6
				pH	5.84	5.84	5.83	5.85	5.85	
				残存率(%)	100	—	—	100.4	100.2	
245 232	デカドロン注射液1.65mg ザンタック注射液50mg	アスペンジャパン グラクソ・スミス ク ラ イ ン	6.6mg/2mL (4A) + 50mg/2mL + Sal. 100mL	性 状	無色澄明	無色澄明	無色澄明	無色澄明	無色澄明	2010. 5~6
				pH	5.97	5.98	5.98	5.99	5.98	
				残存率(%)	100	—	—	99.4	99.3	
124 441	ブスコパン注20mg ポララミン注5mg	サノフィ 高田製薬	20mg/1mL + 5mg/1mL + Sal. 100mL	性 状	無色澄明	無色澄明	無色澄明	無色澄明	無色澄明	2010. 6~7
				pH	4.85	4.84	4.84	4.85	4.84	
				残存率(%)	100	—	—	99.8	99.6	
245 441	デキサート注射液1.65mg ポララミン注5mg	富士製薬工業 高田製薬	6.6mg/2.0mL (4A) + 5mg/1mL + Sal. 100mL	性 状	無色澄明	無色澄明	無色澄明	無色澄明	無色澄明	2010. 6~7
				pH	5.71	5.68	5.69	5.69	5.63	
				残存率(%)	100	—	—	99.7	99.3	
124 321	静注用マグネゾール20mL カルチコール注射液8.5%10mL	あすか製薬・ 武田薬品工業 日 医 工	16.2mEq/ 20mL + 425mg/5mL (1/2A) + Sal. 100mL	性 状	無色澄明	無色澄明	無色澄明	無色澄明	無色澄明	2010. 11~12
				pH	4.64	4.65	4.68	4.69	4.74	
				残存率(%)	100	—	—	100.1	99.9	

Sal : 生理食塩液

XIII. 備考

(つづき)

薬効分類	薬 剤 名	メーカー名 (販売会社)	単位/容量 (希釈液量)	観察項目	配 合 後 経 過 時 間					試験実施 年月
					直 後	1時間後	3時間後	6時間後	24時間後	
232 245	ガスター注射液20mg オルガドロン注射液1.9mg	LTLファーマ アスベンジャパン	20mg/2mL + 7.6mg/2mL (4A) + Sal. 100mL	性 状	無色澄明	無色澄明	無色澄明	無色澄明	無色澄明	2011. 2~3
				pH	5.62	5.62	5.62	5.62	5.64	
				残存率(%)	100	—	—	100.2	99.9	
245 232	ソル・コーテフ注射用100mg ガスター注射液20mg	ファイザー LTLファーマ	200mg/4mL (2V) + 20mg/2mL + Sal. 50mL	性 状	無色澄明	無色澄明	無色澄明	無色澄明	無色澄明	2011. 2~3
				pH	6.12	6.11	6.12	6.11	6.10	
				残存率(%)	100	—	—	99.9	98.5	
245 124	デキサート注射液1.65mg アトロピン硫酸塩注0.5mg「タナベ」	富士製薬工業 ニプロESファーマ	9.9mg/3mL (6A) + 0.25mg/0.5mL (0.5A) + Sal. 100mL	性 状	無色澄明	無色澄明	無色澄明	無色澄明	無色澄明	2011. 2~3
				pH	6.04	6.08	6.07	6.05	5.95	
				残存率(%)	100	—	—	99.7	98.3	
245 117	デキサート注射液1.65mg アタラックス-P注射液(50mg/mL)	富士製薬工業 ファイザー	9.9mg/3mL (6A) + 50mg/1mL + Sal. 100mL	性 状	無色澄明	無色澄明	無色澄明	無色澄明	無色澄明	2011. 2~3
				pH	6.08	6.06	6.07	6.08	6.06	
				残存率(%)	100	—	—	99.8	99.9	
245 124	デキサート注射液1.65mg ブスコパン注20mg	富士製薬工業 サノフィ	9.9mg/3mL (6A) + 20mg/1mL + Sal. 100mL	性 状	無色澄明	無色澄明	無色澄明	無色澄明	無色澄明	2011. 2~3
				pH	6.11	6.08	6.07	6.05	5.95	
				残存率(%)	100	—	—	100.4	99.8	
245 239	デカドロン注射液3.3mg プロイメンド点滴静注用150mg	アスベンジャパン 小野薬品工業	9.9mg/3mL (3A) + 150mg + Sal. 100mL	性 状	無色澄明	無色澄明	無色澄明	無色澄明	無色澄明	2016. 5~7
				pH	6.38	6.39	6.42	6.43	6.43	
				残存率(%)	100	—	—	99.3	99.4	
245 239	デカドロン注射液3.3mg プロイメンド点滴静注用150mg	アスベンジャパン 小野薬品工業	9.9mg/3mL (3A) + 150mg + Sal. 250mL	性 状	無色澄明	無色澄明	無色澄明	無色澄明	無色澄明	2016. 5~7
				pH	6.26	6.26	6.26	6.25	6.27	
				残存率(%)	100	—	—	99.5	100.2	
245 239	デキサート注射液3.3mg プロイメンド点滴静注用150mg	富士製薬工業 小野薬品工業	9.9mg/3mL (3A) + 150mg + Sal. 100mL	性 状	無色澄明	無色澄明	無色澄明	無色澄明	無色澄明	2016. 5~7
				pH	6.56	6.58	6.59	6.58	6.57	
				残存率(%)	100	—	—	99.2	99.1	
245 239	デキサート注射液3.3mg プロイメンド点滴静注用150mg	富士製薬工業 小野薬品工業	9.9mg/3mL (3A) + 150mg + Sal. 250mL	性 状	無色澄明	無色澄明	無色澄明	無色澄明	無色澄明	2016. 5~7
				pH	6.44	6.44	6.43	6.44	6.43	
				残存率(%)	100	—	—	100.2	99.7	
239 245	アロカリス点滴静注235mg デカドロン注射液3.3mg	大鵬薬品工業 アスベンジャパン	235mg/10mL + 3.3mg/mL + Sal. 50mL	性 状	無色澄明		無色澄明	無色澄明	無色澄明	2021. 4~9
				pH	6.40		6.39	6.38	6.38	
				残存率(%)	100		98.6	98.6	100	
239 245	アロカリス点滴静注235mg デカドロン注射液3.3mg	大鵬薬品工業 アスベンジャパン	235mg/10mL + 3.3mg/mL + Sal. 250mL	性 状	無色澄明		無色澄明	無色澄明	無色澄明	2021. 4~9
				pH	6.38		6.34	6.34	6.34	
				残存率(%)	100		98.6	100	100	
239 245	アロカリス点滴静注235mg デカドロン注射液 3.3mg×1, 1.65mg×1	大鵬薬品工業 アスベンジャパン	235mg/10mL + 4.95mg/1.5mL + Sal. 50mL	性 状	無色澄明		無色澄明	無色澄明	無色澄明	2021. 4~9
				pH	6.45		6.43	6.43	6.42	
				残存率(%)	100		98.6	97.2	98.6	
239 245	アロカリス点滴静注235mg デカドロン注射液 3.3mg×1, 1.65mg×1	大鵬薬品工業 アスベンジャパン	235mg/10mL + 4.95mg/1.5mL + Sal. 250mL	性 状	無色澄明		無色澄明	無色澄明	無色澄明	2021. 4~9
				pH	6.40		6.39	6.38	6.38	
				残存率(%)	100		100	98.6	100	
239 245	アロカリス点滴静注235mg デカドロン注射液3.3mg×3	大鵬薬品工業 アスベンジャパン	235mg/10mL + 9.9mg/3mL + Sal. 50mL	性 状	無色澄明		無色澄明	無色澄明	無色澄明	2021. 4~9
				pH	6.60		6.57	6.55	6.54	
				残存率(%)	100		100	100	101.4	

Sal : 生理食塩液

XIII. 備考

(つづき)

薬効分類	薬 剤 名	メーカー名 (販売会社)	単位/容量 (希釈液量)	観察項目	配 合 後 経 過 時 間					試験実施 年月
					直 後	1時間後	3時間後	6時間後	24時間後	
239 245	アロカリス点滴静注235mg デカドロン注射液3.3mg×3	大鵬薬品工業 アスペンジャパン	235mg/10mL +9.9mg/3mL +Sal. 250mL	性 状	無色澄明		無色澄明	無色澄明	無色澄明	2021. 4~9
				pH	6.56		6.52	6.50	6.50	
				残存率(%)	100		101.4	101.4	101.4	
239 245	アロカリス点滴静注235mg デカドロン注射液3.3mg×5	大鵬薬品工業 アスペンジャパン	235mg/10mL +16.5mg/5mL +Sal. 50mL	性 状	無色澄明		無色澄明	無色澄明	無色澄明	2021. 4~9
				pH	6.73		6.70	6.68	6.66	
				残存率(%)	100		98.6	100	100	
239 245	アロカリス点滴静注235mg デカドロン注射液3.3mg×5	大鵬薬品工業 アスペンジャパン	235mg/10mL +16.5mg/5mL +Sal. 250mL	性 状	無色澄明		無色澄明	無色澄明	無色澄明	2021. 4~9
				pH	6.65		6.62	6.61	6.60	
				残存率(%)	100		100	100	101.4	

Sal : 生理食塩液

A-③ 4剤配合

薬効分類	薬 剤 名	メーカー名 (販売会社)	単位/容量 (希釈液量)	観察項目	配 合 後 経 過 時 間					試験実施 年月
					直 後	1時間後	3時間後	6時間後	24時間後	
245 232 441	デカドロン注射液1.65mg ザンタック注射液50mg クロール・トリメトン注10mg*	アスペンジャパン グラクソ・スミス ク ラ イ ン M S D	6.6mg/2mL (4A) + 50mg/2mL + 10mg/1mL + Sal. 100mL	性 状	無色澄明	無色澄明	無色澄明	無色澄明	無色澄明	2010. 5~6
				pH	5.88	5.88	5.89	5.88	5.87	
				残存率(%)	100	—	—	98.8	99.9	
245 232 441	デカドロン注射液1.65mg ガスター注射液20mg クロール・トリメトン注10mg*	アスペンジャパン LTLファーマ M S D	6.6mg/2mL (4A) + 20mg/2mL + 10mg/1mL + Sal. 100mL	性 状	無色澄明	無色澄明	無色澄明	無色澄明	無色澄明	2010. 5~6
				pH	5.75	5.75	5.75	5.75	5.74	
				残存率(%)	100	—	—	100.2	99.9	
245 232 441	デカドロン注射液1.65mg ガスター注射液20mg ポララミン注5mg	アスペンジャパン LTLファーマ 高田製薬	6.6mg/2mL (4A) + 20mg/2mL + 5mg/1mL + Sal. 100mL	性 状	無色澄明	無色澄明	無色澄明	無色澄明	無色澄明	2010. 5~6
				pH	5.79	5.79	5.79	5.79	5.78	
				残存率(%)	100	—	—	100.3	99.9	
245 232 441	デキサート注射液1.65mg ガスター注射液20mg ポララミン注5mg	富士製薬工業 LTLファーマ 高田製薬	6.6mg/2mL (4A) + 20mg/2mL + 5mg/1mL + Sal. 100mL	性 状	無色澄明	無色澄明	無色澄明	無色澄明	無色澄明	2010. 6~7
				pH	5.74	5.75	5.75	5.75	5.74	
				残存率(%)	100	—	—	100	99.9	
245 232 441	デカドロン注射液1.65mg ザンタック注射液50mg ポララミン注5mg	アスペンジャパン グラクソ・スミス ク ラ イ ン 高田製薬	6.6mg/2mL (4A) + 50mg/2mL + 5mg/1mL + Sal. 100mL	性 状	無色澄明	無色澄明	無色澄明	無色澄明	無色澄明	2010. 6~7
				pH	5.93	5.93	5.92	5.93	5.92	
				残存率(%)	100	—	—	99.8	99.9	
245 232 441	オルガドロン注射液1.9mg ガスター注射液20mg ポララミン注5mg	アスペンジャパン LTLファーマ 高田製薬	7.6mg/2mL (4A) + 20mg/2mL + 5mg/1mL + Sal. 100mL	性 状	無色澄明	無色澄明	無色澄明	無色澄明	無色澄明	2010. 6~7
				pH	5.59	5.59	5.59	5.59	5.59	
				残存率(%)	100	—	—	100.2	100.1	

*販売中止 Sal : 生理食塩液

XIII. 備 考

(つづき)

薬効分類	薬 劑 名	メーカー名 (販売会社)	単位/容量 (希釈液量)	観察項目	配 合 後 経 過 時 間					試験実施 年月
					直 後	1時間後	3時間後	6時間後	24時間後	
245 117 124	デキサート注射液1.65mg アタラックス-P注射液(50mg/mL) ブスコパン注20mg	富士製薬工業 ファイザー サノフィ	9.9mg/3mL (6A) + 50mg/1mL + 20mg/1mL + Sal. 100mL	性 状	無色澄明	無色澄明	無色澄明	無色澄明	無色澄明	2011. 2~3
				pH	6.06	6.06	6.06	6.06	6.05	
				残存率(%)	100	—	—	100.1	100.1	
239 245 441	アロカリス点滴静注235mg デカドロン注射液3.3mg×3 ネオレスタール注射液10mg	大鵬薬品工業 アスペンジャパン 富士製薬工業	235mg/10mL +9.9mg/3mL +10mg/mL +Sal. 100mL	性 状	無色澄明		無色澄明	無色澄明	無色澄明	2021.9~ 2022.1
				pH	6.40		6.41	6.41	6.39	
				残存率(%)	—		100	100	100	
239 245 441	アロカリス点滴静注235mg デカドロン注射液3.3mg×3 ポララミン注5mg	大鵬薬品工業 アスペンジャパン 高田製薬	235mg/10mL +9.9mg/3mL +5mg/mL +Sal. 100mL	性 状	無色澄明		無色澄明	無色澄明	無色澄明	2021.9~ 2022.1
				pH	6.42		6.46	6.45	6.44	
				残存率(%)	—		101.3	101.3	101.3	
239 245 117	アロカリス点滴静注235mg デカドロン注射液3.3mg×3 アタラックス-P注射液(50mg/mL)	大鵬薬品工業 アスペンジャパン ファイザー	235mg/10mL +9.9mg/3mL +50mg/mL +Sal. 100mL	性 状	無色澄明		無色澄明	無色澄明	無色澄明	2021.9~ 2022.1
				pH	6.37		6.40	6.41	6.41	
				残存率(%)	—		98.8	100	100	
239 245 232	アロカリス点滴静注235mg デカドロン注射液3.3mg×3 ガスター注射液20mg	大鵬薬品工業 アスペンジャパン LTLファーマ	235mg/10mL +9.9mg/3mL +20mg/2mL +Sal. 100mL	性 状	無色澄明		無色澄明	無色澄明	無色澄明	2021.9~ 2022.1
				pH	6.46		6.49	6.49	6.48	
				残存率(%)	—		101.3	101.3	101.3	
239 245 232	アロカリス点滴静注235mg デカドロン注射液3.3mg×3 タガメット注射液200mg	大鵬薬品工業 アスペンジャパン 大日本住友製薬	235mg/10mL +9.9mg/3mL +200mg/2mL +Sal. 100mL	性 状	無色澄明		無色澄明	無色澄明	無色澄明	2021.9~ 2022.1
				pH	6.18		6.21	6.19	6.21	
				残存率(%)	—		98.6	98.6	100	
239 245 213	アロカリス点滴静注235mg デカドロン注射液3.3mg×3 ラシックス注20mg	大鵬薬品工業 アスペンジャパン サノフィ	235mg/10mL +9.9mg/3mL +20mg/2mL +Sal. 100mL	性 状	無色澄明		無色澄明	無色澄明	無色澄明	2021.9~ 2022.1
				pH	6.57		6.55	6.57	6.60	
				残存率(%)	—		100	100	100	
239 245 239	アロカリス点滴静注235mg デカドロン注射液3.3mg×3 プリンペラン注射液10mg	大鵬薬品工業 アスペンジャパン 日 医 工	235mg/10mL +9.9mg/3mL +10mg/2mL +Sal. 100mL	性 状	無色澄明		無色澄明	無色澄明	無色澄明	2021.9~ 2022.1
				pH	6.50		6.49	6.49	6.42	
				残存率(%)	—		98.6	98.6	100	
239 245 124	アロカリス点滴静注235mg デカドロン注射液3.3mg×3 ブスコパン注20mg	大鵬薬品工業 アスペンジャパン サノフィ	235mg/10mL +9.9mg/3mL +20mg/mL +Sal. 100mL	性 状	無色澄明		無色澄明	無色澄明	無色澄明	2021.9~ 2022.1
				pH	6.57		6.56	6.56	6.53	
				残存率(%)	—		100	100	100	

Sal. : 生理食塩液

XIII. 備考

A-④ 5剤配合

薬効分類	薬 劑 名	メーカー名 (販売会社)	単位/容量 (希釈液量)	観察項目	配 合 後 経 過 時 間					試験実施 年月
					直 後	1時間後	3時間後	6時間後	24時間後	
239 245 441 239	アロカリス点滴静注235mg デカドロン注射液3.3mg×3 ネオレスタール注射液10mg プリンペラン注射液10mg	大鵬薬品工業 アスペンジャパン 富士製薬工業 日 医 工	235mg/10mL +9.9mg/3mL +10mg/mL +10mg/2mL +Sal. 100mL	性 状	無色澄明		無色澄明	無色澄明	無色澄明	2021.9~ 2022.1
				pH	6.38		6.38	6.37	6.32	
				残存率(%)	—		100	100	100	
239 245 441 124	アロカリス点滴静注235mg デカドロン注射液3.3mg×3 ネオレスタール注射液10mg ブスコパン注20mg	大鵬薬品工業 アスペンジャパン 富士製薬工業 サ ノ フ ィ	235mg/10mL +9.9mg/3mL +10mg/mL +20mg/mL +Sal. 100mL	性 状	無色澄明		無色澄明	無色澄明	無色澄明	2021.9~ 2022.1
				pH	6.42		6.42	6.41	6.39	
				残存率(%)	—		100	100	100	
239 245 441 232	アロカリス点滴静注235mg デカドロン注射液3.3mg×3 ネオレスタール注射液10mg ガスター注射液20mg	大鵬薬品工業 アスペンジャパン 富士製薬工業 LTLファーマ	235mg/10mL +9.9mg/3mL +10mg/mL +20mg/2mL +Sal. 100mL	性 状	無色澄明		無色澄明	無色澄明	無色澄明	2021.9~ 2022.1
				pH	6.36		6.37	6.37	6.36	
				残存率(%)	—		100	100	100	
239 245 441 232	アロカリス点滴静注235mg デカドロン注射液3.3mg×3 ネオレスタール注射液10mg タガメット注射液200mg	大鵬薬品工業 アスペンジャパン 富士製薬工業 大日本住友製薬	235mg/10mL +9.9mg/3mL +10mg/mL +200mg/2mL +Sal. 100mL	性 状	無色澄明		無色澄明	無色澄明	無色澄明	2021.9~ 2022.1
				pH	6.15		6.16	6.16	6.15	
				残存率(%)	—		101.3	101.3	102.5	
239 245 441 239	アロカリス点滴静注235mg デカドロン注射液3.3mg×3 ポララミン注5mg プリンペラン注射液10mg	大鵬薬品工業 アスペンジャパン 高田製薬 日 医 工	235mg/10mL +9.9mg/3mL +5mg/mL +10mg/2mL +Sal. 100mL	性 状	無色澄明		無色澄明	無色澄明	無色澄明	2021.9~ 2022.1
				pH	6.41		6.41	6.39	6.35	
				残存率(%)	—		100	100	98.6	
239 245 441 124	アロカリス点滴静注235mg デカドロン注射液3.3mg×3 ポララミン注5mg ブスコパン注20mg	大鵬薬品工業 アスペンジャパン 高田製薬 サ ノ フ ィ	235mg/10mL +9.9mg/3mL +5mg/mL +20mg/mL +Sal. 100mL	性 状	無色澄明		無色澄明	無色澄明	無色澄明	2021.9~ 2022.1
				pH	6.47		6.44	6.44	6.44	
				残存率(%)	—		100	101.4	100	
239 245 441 232	アロカリス点滴静注235mg デカドロン注射液3.3mg×3 ポララミン注5mg ガスター注射液20mg	大鵬薬品工業 アスペンジャパン 高田製薬 LTLファーマ	235mg/10mL +9.9mg/3mL +5mg/mL +20mg/2mL +Sal. 100mL	性 状	無色澄明		無色澄明	無色澄明	無色澄明	2021.9~ 2022.1
				pH	6.41		6.42	6.42	6.41	
				残存率(%)	—		101.2	100	100	
239 245 441 232	アロカリス点滴静注235mg デカドロン注射液3.3mg×3 ポララミン注5mg タガメット注射液200mg	大鵬薬品工業 アスペンジャパン 高田製薬 大日本住友製薬	235mg/10mL +9.9mg/3mL +5mg/mL +200mg/2mL +Sal. 100mL	性 状	無色澄明		無色澄明	無色澄明	無色澄明	2021.9~ 2022.1
				pH	6.18		6.18	6.18	6.18	
				残存率(%)	—		100	100	100	
239 245 239 124	アロカリス点滴静注235mg デカドロン注射液3.3mg×3 プリンペラン注射液10mg ブスコパン注20mg	大鵬薬品工業 アスペンジャパン 日 医 工 サ ノ フ ィ	235mg/10mL +9.9mg/3mL +10mg/2mL +20mg/mL +Sal. 100mL	性 状	無色澄明		無色澄明	無色澄明	無色澄明	2021.9~ 2022.1
				pH	6.48		6.46	6.45	6.41	
				残存率(%)	—		100	100	100	
239 245 239 232	アロカリス点滴静注235mg デカドロン注射液3.3mg×3 プリンペラン注射液10mg ガスター注射液20mg	大鵬薬品工業 アスペンジャパン 日 医 工 LTLファーマ	235mg/10mL +9.9mg/3mL +10mg/2mL +20mg/2mL +Sal. 100mL	性 状	無色澄明		無色澄明	無色澄明	無色澄明	2021.9~ 2022.1
				pH	6.42		6.43	6.43	6.43	
				残存率(%)	—		100	100	100	
239 245 239 232	アロカリス点滴静注235mg デカドロン注射液3.3mg×3 プリンペラン注射液10mg タガメット注射液200mg	大鵬薬品工業 アスペンジャパン 日 医 工 大日本住友製薬	235mg/10mL +9.9mg/3mL +10mg/2mL +200mg/2mL +Sal. 100mL	性 状	無色澄明		無色澄明	無色澄明	無色澄明	2021.9~ 2022.1
				pH	6.19		6.19	6.18	6.19	
				残存率(%)	—		100	98.7	98.7	

Sal：生理食塩液

XIII. 備考

(つづき)

薬効分類	薬 剤 名	メーカー名 (販売会社)	単位/容量 (希釈液量)	観察項目	配 合 後 経 過 時 間					試験実施 年月
					直 後	1時間後	3時間後	6時間後	24時間後	
239 245 124 232	アロカリス点滴静注235mg デカドロン注射液3.3mg×3 ブスコパン注20mg ガスター注射液20mg	大鵬薬品工業 アスペンジャパン サノフィ LTLファーマ	235mg/10mL +9.9mg/3mL +20mg/mL +20mg/2mL +Sal. 100mL	性 状	無色澄明		無色澄明	無色澄明	無色澄明	2021.9~ 2022.1
				pH	6.47		6.47	6.47	6.48	
				残存率(%)	—		98.7	100	100	
239 245 124 232	アロカリス点滴静注235mg デカドロン注射液3.3mg×3 ブスコパン注20mg タガメット注射液200mg	大鵬薬品工業 アスペンジャパン サノフィ 大日本住友製薬	235mg/10mL +9.9mg/3mL +20mg/mL +200mg/2mL +Sal. 100mL	性 状	無色澄明		無色澄明	無色澄明	無色澄明	2021.9~ 2022.1
				pH	6.20		6.20	6.20	6.20	
				残存率(%)	—		100	100	101.3	
239 245 117 124	アロカリス点滴静注235mg デカドロン注射液3.3mg×3 アタラックス-P注射液(50mg/mL) ブスコパン注20mg	大鵬薬品工業 アスペンジャパン ファイザー サノフィ	235mg/10mL +9.9mg/3mL +50mg/mL +20mg/mL +Sal. 100mL	性 状	無色澄明		無色澄明	無色澄明	無色澄明	2021.9~ 2022.1
				pH	6.36		6.39	6.38	6.39	
				残存率(%)	—		100	100	100	

Sal : 生理食塩液

B.アロキシ点滴静注バッグ0.75mg

B-① 2剤配合

薬効分類	薬 剤 名	メーカー名 (販売会社)	単位/容量 (希釈液量)	観察項目	配 合 後 経 過 時 間					試験実施 年月
					直 後	1時間後	3時間後	6時間後	24時間後	
催眠不安 静剤 112	セルシン注射液5mg	武田薬品工業・ 武田テバ薬品	5mg/1mL	性 状	無色澄明	無色澄明	無色澄明	無色澄明	無色澄明	2012. 7~11
				pH	5.00	5.02	5.03	5.02	5.02	
				残存率(%)	100	—	100.6	100.3	100.2	
精神 経剤 117	アタラックス-P注射液 (25mg/mL)	ファイザー	25mg/1mL	性 状	無色澄明	無色澄明	無色澄明	無色澄明	無色澄明	2012. 7~11
				pH	4.83	4.84	4.84	4.86	4.89	
				残存率(%)	100	—	99.7	100.2	101.0	
鎮 け い 剤 124	ブスコパン注20mg	サノフィ	20mg/1mL	性 状	無色澄明	無色澄明	無色澄明	無色澄明	無色澄明	2012. 7~11
				pH	4.84	4.84	4.86	4.86	4.82	
				残存率(%)	100	—	99.6	99.8	99.2	
利尿 剤 213	ラシックス注20mg	サノフィ・ 日 医 工	20mg/2mL	性 状	無色澄明	無色澄明	無色澄明	無色澄明	無色澄明	2012. 7~11
				pH	4.90	4.93	4.93	4.91	4.89	
				残存率(%)	100	—	100.6	101.2	100.5	
消化 性 潰 瘍 用 剤 232	ガスター注射液20mg	LTLファーマ	20mg/2mL	性 状	無色澄明	無色澄明	無色澄明	無色澄明	無色澄明	2012. 7~11
				pH	5.12	5.12	5.13	5.13	5.10	
				残存率(%)	100	—	99.9	100.1	99.5	
その 他 の 消 化 器 官 用 薬 239	プロイメンド点滴静注用 150mg	小 野 薬 品 業 工	150mg + Sal. 100mL	性 状	無色澄明	無色澄明	無色澄明	無色澄明	無色澄明	2016. 5~7
				pH	5.76	5.79	5.79	5.79	5.80	
				残存率(%)	100	—	100.6	100.9	100.8	
その 他 の 消 化 器 官 用 薬 239	プロイメンド点滴静注用 150mg	小 野 薬 品 業 工	150mg + Sal. 250mL	性 状	無色澄明	無色澄明	無色澄明	無色澄明	無色澄明	2016. 5~7
				pH	5.76	5.76	5.76	5.76	5.75	
				残存率(%)	100	—	100.5	100.5	100.2	
239	アロカリス点滴静注235mg	大 鵬 薬 品 業 工	235mg/10mL	性 状	無色澄明		無色澄明	無色澄明	無色澄明	2021. 4~9
				pH	6.18		6.18	6.18	6.20	
				残存率(%)	100		100	98.7	97.4	

Sal : 生理食塩液

XIII. 備 考

(つづき)

薬効分類	薬 剤 名	メーカー名 (販売会社)	単位/容量 (希釈液量)	観察項目	配 合 後 経 過 時 間					試験実施 年月
					直 後	1時間後	3時間後	6時間後	24時間後	
副 腎 ホ ル モ ン 剤 245 ビ タ ミ ン 312 ビ タ ミ ン B ₁ 313 肝 用 臓 疾 患 剤 391 ア ル キ ル 化 剤 421	オルガドロン注射液1.9mg	アスペンジャパン	7.6mg/2mL (4A)	性 状	無色澄明	無色澄明	無色澄明	無色澄明	無色澄明	2012. 7~11
				pH	5.53	5.55	5.54	5.55	5.53	
				残存率(%)	100	—	100	100.7	99.8	
	サクシゾン注射用100mg	武田薬品工業・ 武田テバファーマ・ 武田テバ薬品	100mg/ 添付溶解液 2mL	性 状	無色澄明	無色澄明	無色澄明	無色澄明	無色澄明	2012. 7~11
				pH	5.70	5.73	5.73	5.73	5.70	
				残存率(%)	100	—	100.5	99.8	100	
	水溶性ハイドロコートン 注射液100mg	日 医 工	200mg/4mL (2V)	性 状	無色澄明	無色澄明	無色澄明	無色澄明	無色澄明	2012. 7~11
				pH	6.80	6.71	6.68	6.66	6.65	
				残存率(%)	100	—	98.5	97.4	96.9	
	ソル・コーテフ静注用 1000mg	ファイザー	1000mg/8mL	性 状	無色澄明	無色澄明	無色澄明	無色澄明	わずかに白濁	2012. 7~11
				pH	6.97	6.97	6.97	6.95	6.87	
				残存率(%)	100	—	100.4	100.6	100.3	
	ソル・メドロール静注用 125mg	ファイザー	125mg/ 添付溶解液 2mL	性 状	無色澄明	無色澄明	無色澄明	無色澄明	無色澄明	2012. 7~11
				pH	5.91	5.95	5.94	5.94	5.92	
				残存率(%)	100	—	100.1	100.1	99.6	
	デカドロン注射液1.65mg	アスペンジャパン	8.25mg/ 2.5mL (5A)	性 状	無色澄明	無色澄明	無色澄明	無色澄明	無色澄明	2012. 7~11
				pH	5.82	5.82	5.82	5.82	5.81	
				残存率(%)	100	—	100.9	100.6	98.8	
	デキサート注射液3.3mg	富士製薬工業	8.25mg/2.5mL (2.5A)	性 状	無色澄明	無色澄明	無色澄明	無色澄明	無色澄明	2012. 7~11
				pH	5.68	5.66	5.68	5.63	5.46	
				残存率(%)	100	—	99.0	98.4	96.4	
	リンデロン注4mg (0.4%)	シノギファーマ・ 塩野義製薬	4mg/1mL	性 状	無色澄明	無色澄明	無色澄明	無色澄明	無色澄明	2012. 7~11
				pH	5.33	5.33	5.35	5.33	5.37	
				残存率(%)	100	—	99.2	99.5	99.5	
リンデロン注20mg (0.4%)	シノギファーマ・ 塩野義製薬	20mg/5mL	性 状	無色澄明	無色澄明	無色澄明	無色澄明	無色澄明	2012. 7~11	
			pH	6.42	6.41	6.40	6.40	6.36		
			残存率(%)	100	—	100	100.5	102.9		
アリナミンF100注	武田薬品工業・ 武田テバ薬品	100mg/20mL	性 状	無色澄明	無色澄明	無色澄明	無色澄明	無色澄明	2012. 7~11	
			pH	4.51	4.51	4.50	4.50	4.52		
			残存率(%)	100	—	98.7	99.0	98.7		
パントシン注10%	アルフレッサ ファーマ	200mg/2mL	性 状	無色澄明	無色澄明	無色澄明	無色澄明	無色澄明	2012. 7~11	
			pH	4.76	4.76	4.76	4.76	4.77		
			残存率(%)	100	—	99.6	100.2	100.4		
メチコパール注射液500μg	エーザイ	500μg/1mL	性 状	微赤色澄明	微赤色澄明	微赤色澄明	微赤色澄明	微赤色澄明	2012. 7~11	
			pH	4.84	4.83	4.84	4.83	4.81		
			残存率(%)	100	—	99.2	99.6	100.2		
強力ネオミノファーゲンシー P静注20mL	ミノファーゲン製薬・ EAファーマ	20mL	性 状	無色澄明	無色澄明	無色澄明	無色澄明	無色澄明	2012. 7~11	
			pH	5.47	5.46	5.45	5.46	5.42		
			残存率(%)	100	—	102.3	103.1	102.7		
注射用イホマイド1g	塩野義製薬	1g/ Sal. 10mL	性 状	無色澄明	無色澄明	無色澄明	無色澄明	無色澄明	2012. 7~11	
			pH	4.84	4.84	4.85	4.86	4.87		
			残存率(%)	100	—	101.3	100.8	101.1		
ニドラン注射用25mg	第一三共	25mg/ DW 5mL	性 状	無色澄明	無色澄明	無色澄明	無色澄明	無色澄明	2012. 7~11	
			pH	4.77	4.77	4.70	4.63	4.37		
			残存率(%)	100	—	97.8	95.9	88.7		

Sal : 生理食塩液 DW : 注射用水

XIII. 備考

(つづき)

薬効分類	薬 剤 名	メーカー名 (販売会社)	単位/容量 (希釈液量)	観察項目	配 合 後 経 過 時 間					試験実施 年月
					直 後	1時間後	3時間後	6時間後	24時間後	
抗腫瘍性 抗生物質 製剤	アドリアシン注用10	アスペンジャパン	30mg(3V)/ Sal. 15mL	性 状	だいだい 赤色澄明	だいだい 赤色澄明	だいだい 赤色澄明	だいだい 赤色澄明	だいだい 赤色澄明	2012. 7~11
				pH	4.83	4.85	4.87	4.87	4.81	
				残存率(%)	100	—	99.8	100.1	99.5	
	カルセド注射用50mg	日本化薬・ 大日本住友製薬	50mg/ Sal. 20mL	性 状	黄赤色澄明	黄赤色澄明	黄赤色澄明	黄赤色澄明	黄赤色澄明	2012. 7~11
				pH	4.42	4.44	4.42	4.45	4.39	
				残存率(%)	100	—	100.1	99.7	99.5	
	ファルモルビシンRTU 注射液10mg	ファイザー	90mg/45mL (9V)	性 状	赤色澄明	赤色澄明	赤色澄明	赤色澄明	赤色澄明	2012. 7~11
				pH	4.42	4.41	4.45	4.45	4.42	
				残存率(%)	100	—	100.7	100.7	100	
	ファルモルビシン注射用 10mg	ファイザー	90mg(9V) /DW 20mL	性 状	赤色澄明	赤色澄明	赤色澄明	赤色澄明	赤色澄明	2012. 7~11
				pH	4.88	4.90	4.90	4.89	4.85	
				残存率(%)	100	—	99.9	100.6	100	
	マイトマイシン注用2mg	協和キリン	10mg(5V)/ DW 25mL	性 状	淡青紫色澄明	淡青紫色澄明	淡青紫色澄明	淡青紫色澄明	淡赤紫色澄明	2012. 7~11
				pH	4.88	4.86	4.92	4.96	4.99	
				残存率(%)	100	—	100.1	98.1	99.5	
抗腫瘍性 植物成分 製剤	イリノテカン塩酸塩点滴 静注液40mg「タイホウ」*	大鵬薬品工業	40mg/2mL	性 状	無色澄明	無色澄明	無色澄明	無色澄明	無色澄明	2012. 7~11
				pH	4.69	4.71	4.71	4.70	4.69	
				残存率(%)	100	—	99.6	99.2	99.0	
	カンプト点滴静注40mg	ヤクルト本社	40mg/2mL	性 状	無色澄明	無色澄明	無色澄明	無色澄明	無色澄明	2012. 7~11
				pH	4.69	4.71	4.70	4.69	4.69	
				残存率(%)	100	—	98.9	99.5	100	
	タキソール注射液30mg	ブリistol・ マイヤーズ スクイブ	120mg/ 20mL(4V)	性 状	無色澄明	無色澄明	無色澄明	無色澄明	無色澄明	2012. 7~11
				pH	5.07	5.06	5.13	5.06	5.01	
				残存率(%)	100	—	100	99.7	99.9	
	タキソール注射液100mg	ブリistol・ マイヤーズ スクイブ	300mg/ 50.1mL(3V)	性 状	無色澄明 粘稠性	無色澄明 粘稠性	無色澄明 粘稠性	無色澄明 粘稠性	無色澄明 粘稠性	2012. 7~11
				pH	5.42	5.44	5.45	5.45	5.38	
				残存率(%)	100	—	100.2	99.7	100.6	
	タキソテール点滴静注用 80mg	サノフィ	2バイアルを それぞれ添付 溶解液(約6mL) にて溶解この液 11.2mLを配合	性 状	無色澄明	無色澄明	無色澄明	無色澄明	無色澄明	2012. 7~11
				pH	4.56	4.60	4.61	4.60	4.57	
				残存率(%)	100	—	99.1	99.4	99.1	
その 他の 腫瘍用薬	パラプラチン注射液150mg	ブリistol・ マイヤーズ スクイブ	600mg/ 60mL(4V)	性 状	無色澄明	無色澄明	無色澄明	無色澄明	無色澄明	2012. 7~11
				pH	5.06	5.07	5.14	5.21	5.50	
				残存率(%)	100	—	99.0	98.9	98.3	
	ブリプラチン注50mg*	ブリistol・ マイヤーズ スクイブ	150mg/ 300mL(3V)	性 状	無色澄明	無色澄明	無色澄明	無色澄明	無色澄明	2012. 7~11
				pH	2.68	2.67	2.69	2.70	2.75	
				残存率(%)	100	—	100	100.4	99.7	
	ランダ注50mg/100mL	日本化薬	150mg/ 300mL(3V)	性 状	無色澄明	無色澄明	無色澄明	無色澄明	無色澄明	2012. 7~11
				pH	4.16	4.30	4.30	4.33	4.53	
				残存率(%)	100	—	99.6	100.5	100	
抗ヒスタミン 剤	ポララミン注5mg	高田製薬	5mg/1mL	性 状	無色澄明	無色澄明	無色澄明	無色澄明	無色澄明	2012. 7~11
				pH	4.82	4.88	4.88	4.84	4.83	
				残存率(%)	100	—	99.9	100.1	98.3	
主として 副作用性の 薬物に 対して	塩酸バンコマイシン 点滴静注用0.5g	塩野義製薬	0.5g/ DW 10mL→ Sal. 50mL	性 状	無色澄明	無色澄明	無色澄明	無色澄明	無色澄明	2012. 7~11
				pH	4.50	4.50	4.49	4.50	4.50	
				残存率(%)	100	—	100.5	100.3	100.8	

*販売中止 Sal:生理食塩液 DW:注射用水

XIII. 備考

(つづき)

薬効分類	薬 剤 名	メーカー名 (販売会社)	単位/容量 (希釈液量)	観察項目	配 合 後 経 過 時 間					試験実施 年月
					直 後	1時間後	3時間後	6時間後	24時間後	
主としてグラム陽性・陰性菌に作用するもの 613	チエナム点滴静注用0.5g	M S D	0.5g/ Sal. 100mL	性 状	無色澄明	無色澄明	無色澄明	無色澄明	微黄色澄明	2012. 7~11
				pH	6.48	6.51	6.55	6.36	5.81	
				残存率(%)	100	—	100	100.2	96.4	
	注射用マキシピーム1g	ブリストル・ マイヤーズ スクイブ	2g/ DW 20mL (2V)	性 状	微黄色澄明	微黄色澄明	微黄色澄明	微黄色澄明	微黄色澄明	2012. 7~11
				pH	4.81	4.79	4.79	4.77	4.85	
				残存率(%)	100	—	99.3	99.7	99.1	
	ホスミンS静注用2g	Meiji Seika ファルマ	2g/ Sal. 50mL	性 状	無色澄明	無色澄明	無色澄明	無色澄明	無色澄明	2012. 7~11
				pH	7.36	7.36	7.37	7.38	7.37	
				残存率(%)	100	—	100	99.8	100.5	
	メロベン点滴用バイアル0.5g	大日本住友 製 薬	0.5g/ DW 10mL	性 状	無色澄明	無色澄明	無色澄明	無色澄明	無色澄明	2012. 7~11
				pH	7.65	7.66	7.65	7.64	7.63	
				残存率(%)	100	—	99.7	99.5	100	
	モダシン静注用1g	グラクソ・ スミスクライン	1g/ Sal. 5mL → Sal. 20mL	性 状	無色澄明	無色澄明	無色澄明	無色澄明	無色澄明	2012. 7~11
				pH	6.22	6.23	6.21	6.24	6.33	
				残存率(%)	100	—	99.7	99.1	98.7	
	ロセフィン静注用1g	太陽ファルマ	1g/ Sal. 100mL	性 状	淡黄色澄明	淡黄色澄明	淡黄色澄明	淡黄色澄明	淡黄色澄明	2012. 7~11
				pH	5.53	5.54	5.56	5.56	5.64	
				残存率(%)	100	—	100	98.8	98.4	

Sal : 生理食塩液 DW : 注射用水

B-② 3剤配合

薬効分類	薬 剤 名	メーカー名 (販売会社)	単位/容量 (希釈液量)	観察項目	配 合 後 経 過 時 間					試験実施 年月
					直 後	1時間後	3時間後	6時間後	24時間後	
124 321	静注用マグネゾール20mL カルチコール注射液8.5%5mL	あすか製薬・ 武田薬品工業 日 医 工	16.2mEq/ 20mL + 425mg/5mL	性 状	無色澄明	無色澄明	無色澄明	無色澄明	無色澄明	2012. 7~11
				pH	4.57	4.58	4.61	4.65	4.67	
				残存率(%)	100	—	99.6	99.6	99.8	
124 441	ブスコパン注20mg ポラミン注5mg	サ ノ フ ィ 高 田 製 薬	20mg/1mL + 5mg/1mL	性 状	無色澄明	無色澄明	無色澄明	無色澄明	無色澄明	2012. 7~11
				pH	4.84	4.87	4.85	4.85	4.85	
				残存率(%)	100	—	99.9	99.5	99.2	
245 117	デキサート注射液1.65mg アタラックス-P注射液(50mg/mL)	富士製薬工業 ファイザー	9.9mg/3mL (6A) + 50mg/1mL	性 状	無色澄明	無色澄明	無色澄明	無色澄明	無色澄明	2012. 7~11
				pH	5.96	5.96	5.96	5.96	5.93	
				残存率(%)	100	—	100	99.8	99.5	
245 117	ソル・メドロール静注用125mg アタラックス-P注射液(50mg/mL)	ファイザー ファイザー	125mg/添付 溶解液2mL + 50mg/1mL	性 状	白濁	白濁	わずかに白濁	わずかに白濁	無色澄明	2012. 7~11
				pH	6.04	6.04	6.03	6.04	6.02	
				残存率(%)	—	—	—	—	—	
245 117	デカドロン注射液3.3mg アタラックス-P注射液(50mg/mL)	アスペンジャパン ファイザー	16.5mg/5mL (5A) + 50mg/1mL	性 状	無色澄明	無色澄明	無色澄明	無色澄明	無色澄明	2012. 7~11
				pH	6.17	6.16	6.16	6.15	6.15	
				残存率(%)	100	—	100.2	99.1	99.9	
245 117	デカドロン注射液3.3mg セレネース注5mg	アスペンジャパン 大日本住友製薬	16.5mg/5mL (5A) + 5mg/1mL	性 状	無色澄明	無色澄明	無色澄明	無色澄明	無色澄明	2012. 7~11
				pH	6.06	6.05	6.02	5.99	5.96	
				残存率(%)	100	—	99.7	99.1	98.5	

XIII. 備考

(つづき)

薬効分類	薬 剤 名	メーカー名 (販売会社)	単位/容量 (希釈液量)	観察項目	配 合 後 経 過 時 間					試験実施 年月
					直 後	1時間後	3時間後	6時間後	24時間後	
245 124	デキサート注射液1.65mg アトロピン硫酸塩注0.5mg〔タナベ〕	富士製薬工業 ニプロESファーマ	9.9mg/3mL (6A) + 0.25mg/0.5mL (0.5A)	性 状	無色澄明	無色澄明	無色澄明	無色澄明	無色澄明	2012. 7～11
				pH	5.96	5.92	5.84	5.77	5.65	
				残存率(%)	100	—	99.7	98.9	96.4	
245 124	デキサート注射液1.65mg ブスコパン注20mg	富士製薬工業 サノフィ	9.9mg/3mL (6A) + 20mg/1mL	性 状	無色澄明	無色澄明	無色澄明	無色澄明	無色澄明	2012. 7～11
				pH	5.96	5.93	5.92	5.88	5.75	
				残存率(%)	100	—	100	100.3	101.4	
245 213	デカドロン注射液3.3mg ラシックス注20mg	アスペンジャパン サノフィ・ 日 医 工	16.5mg/5mL (5A) + 40mg/4mL (2A)	性 状	無色澄明	無色澄明	無色澄明	無色澄明	無色澄明	2012. 7～11
				pH	6.21	6.20	6.20	6.20	6.20	
				残存率(%)	100	—	99.3	100.1	100.1	
245 232	デカドロン注射液1.65mg ザンタック注射液50mg	アスペンジャパン グラクソ・ スミスクライン	6.6mg/2mL (4A) + 50mg/2mL	性 状	無色澄明	無色澄明	無色澄明	無色澄明	無色澄明	2012. 7～11
				pH	5.91	5.91	5.92	5.92	5.90	
				残存率(%)	100	—	99.8	100	100.6	
232 245	ガスター注射液20mg オルガドロン注射液1.9mg	LTLファーマ アスペンジャパン	20mg/2mL + 7.6mg/2mL (4A)	性 状	無色澄明	無色澄明	無色澄明	無色澄明	無色澄明	2012. 7～11
				pH	5.54	5.61	5.60	5.61	5.58	
				残存率(%)	100	—	100	99.9	99.2	
245 232	デカドロン注射液1.65mg ガスター注射液20mg	アスペンジャパン LTLファーマ	6.6mg/2mL (4A) + 20mg/2mL	性 状	無色澄明	無色澄明	無色澄明	無色澄明	無色澄明	2012. 7～11
				pH	5.79	5.82	5.78	5.79	5.77	
				残存率(%)	100	—	100.1	99.8	99.7	
245 232	サクシゾン注射用100mg ガスター注射液20mg	武田薬品工業・ 武田テバファーマ・ 武田テバ薬品 LTLファーマ	100mg/添付 溶解液2mL + 20mg/2mL	性 状	無色澄明	無色澄明	無色澄明	無色澄明	無色澄明	2012. 7～11
				pH	5.76	5.77	5.77	5.77	5.77	
				残存率(%)	100	—	99.9	100.4	100.2	
245 232	サクシゾン注射用100mg ザンタック注射液50mg	武田薬品工業・ 武田テバファーマ・ 武田テバ薬品 グラクソ・スミスクライン	100mg/添付 溶解液2mL + 50mg/2mL	性 状	無色澄明	無色澄明	無色澄明	無色澄明	無色澄明	2012. 7～11
				pH	6.00	5.99	5.97	5.97	5.98	
				残存率(%)	100	—	100.3	100.7	100.4	
245 232	ソル・コーテフ注射用100mg ガスター注射液20mg	ファイザー LTLファーマ	200mg/添付 溶解液4mL (2V) + 20mg/2mL	性 状	無色澄明	無色澄明	無色澄明	無色澄明	無色澄明	2012. 7～11
				pH	6.00	5.97	5.99	5.99	5.96	
				残存率(%)	100	—	99.9	100.3	99.9	
245 392	デカドロン注射液3.3mg ウロミテキサン注400mg	アスペンジャパン 塩野義製薬	16.5mg/5mL (5A) + 400mg/4mL	性 状	無色澄明	無色澄明	無色澄明	無色澄明	無色澄明	2012. 7～11
				pH	6.46	6.43	6.46	6.46	6.44	
				残存率(%)	100	—	100.3	100.6	96.5	
245 441	デカドロン注射液3.3mg ポララミン注5mg	アスペンジャパン 高 田 製 薬	16.5mg/5mL (5A) + 5mg/1mL	性 状	無色澄明	無色澄明	無色澄明	無色澄明	無色澄明	2012. 7～11
				pH	6.10	6.11	6.09	6.09	6.03	
				残存率(%)	100	—	100	100.1	99.8	
245 441	デキサート注射液1.65mg ポララミン注5mg	富士製薬工業 高 田 製 薬	6.6mg/2mL (4A) + 5mg/1mL	性 状	無色澄明	無色澄明	無色澄明	無色澄明	無色澄明	2012. 7～11
				pH	5.66	5.65	5.63	5.59	5.46	
				残存率(%)	100	—	99.5	99.8	98.1	
245 441	水溶性プレドニン50mg ポララミン注5mg	シオノギファーマ・ 塩野義製薬 高 田 製 薬	50mg/ DW 5mL + 5mg/1mL	性 状	無色澄明	無色澄明	無色澄明	無色澄明	無色澄明	2012. 7～11
				pH	5.52	5.54	5.55	5.56	5.50	
				残存率(%)	100	—	100.6	100.4	101.0	

DW：注射用水

XIII. 備 考

(つづき)

薬効分類	薬 剤 名	メーカー名 (販売会社)	単位/容量 (希釈液量)	観察項目	配 合 後 経 過 時 間					試験実施 年月
					直 後	1時間後	3時間後	6時間後	24時間後	
245 441	水溶性ハイドロコトシ注射液100mg ポララミン注5mg	日 医 工 高 田 製 薬	200mg/4mL (2V) + 5mg/1mL	性 状	無色澄明	無色澄明	無色澄明	無色澄明	無色澄明	2012. 7~11
				pH	6.78	6.71	6.64	6.62	6.62	
				残存率(%)	100	—	97.3	97.2	95.9	
322 392	アスパラカリウム注10mEq タチオン注射用200mg	ニプロES7ファーマ 日本ジェネリック・ 長生堂製薬	1.712g/ 10mL + 200mg/ DW 3mL	性 状	無色澄明	無色澄明	無色澄明	無色澄明	無色澄明	2012. 7~11
				pH	5.85	5.87	5.87	5.86	5.87	
				残存率(%)	100	—	99.4	99.5	99.5	
245 239	デカドロン注射液3.3mg プロイメンド点滴静注用150mg	アスペンジャパン 小野薬品工業	9.9mg/3mL (3A) + 150mg + Sal. 100mL	性 状	無色澄明	無色澄明	無色澄明	無色澄明	無色澄明	2016. 5~7
				pH	6.22	6.22	6.22	6.23	6.23	
				残存率(%)	100	—	99.9	100.6	100.4	
245 239	デカドロン注射液3.3mg プロイメンド点滴静注用150mg	アスペンジャパン 小野薬品工業	9.9mg/3mL (3A) + 150mg + Sal. 250mL	性 状	無色澄明	無色澄明	無色澄明	無色澄明	無色澄明	2016. 5~7
				pH	6.18	6.18	6.18	6.18	6.18	
				残存率(%)	100	—	100.3	100.5	100.6	
245 239	デキサート注射液3.3mg プロイメンド点滴静注用150mg	富士製薬工業 小野薬品工業	9.9mg/3mL (3A) + 150mg + Sal. 100mL	性 状	無色澄明	無色澄明	無色澄明	無色澄明	無色澄明	2016. 5~7
				pH	6.37	6.37	6.37	6.37	6.36	
				残存率(%)	100	—	99.8	100	99.7	
245 239	デキサート注射液3.3mg プロイメンド点滴静注用150mg	富士製薬工業 小野薬品工業	9.9mg/3mL (3A) + 150mg + Sal. 250mL	性 状	無色澄明	無色澄明	無色澄明	無色澄明	無色澄明	2016. 5~7
				pH	6.31	6.33	6.32	6.32	6.32	
				残存率(%)	100	—	100	99.6	99.3	
239 245	アロカリス点滴静注235mg デカドロン注射液3.3mg	大鵬薬品工業 アスペンジャパン	235mg/10mL + 3.3mg/mL	性 状	無色澄明		無色澄明	無色澄明	無色澄明	2021. 4~9
				pH	6.31		6.29	6.28	6.28	
				残存率(%)	100		100	101.3	100	
239 245	アロカリス点滴静注235mg デカドロン注射液 3.3mg×1, 1.65mg×1	大鵬薬品工業 アスペンジャパン	235mg/10mL + 4.95mg/1.5mL	性 状	無色澄明		無色澄明	無色澄明	無色澄明	2021. 4~9
				pH	6.34		6.33	6.33	6.34	
				残存率(%)	100		100	100	100	
239 245	アロカリス点滴静注235mg デカドロン注射液3.3mg×3	大鵬薬品工業 アスペンジャパン	235mg/10mL + 9.9mg/3mL	性 状	無色澄明		無色澄明	無色澄明	無色澄明	2021. 4~9
				pH	6.52		6.47	6.46	6.46	
				残存率(%)	100		100	100	98.8	
239 245	アロカリス点滴静注235mg デカドロン注射液3.3mg×5	大鵬薬品工業 アスペンジャパン	235mg/10mL + 16.5mg/5mL	性 状	無色澄明		無色澄明	無色澄明	無色澄明	2021. 4~9
				pH	6.65		6.60	6.57	6.58	
				残存率(%)	100		101.2	101.2	100	

Sal : 生理食塩液 DW : 注射用水

B-③ 4剤配合

薬効分類	薬 剤 名	メーカー名 (販売会社)	単位/容量 (希釈液量)	観察項目	配 合 後 経 過 時 間					試験実施 年月
					直 後	1時間後	3時間後	6時間後	24時間後	
124 245 321	静注用マグネズール20mL デカドロン注射液1.65mg カルチコール注射液8.5%5mL	あすか製薬・ 武田薬品工業 アスペンジャパン 日 医 工	20mL + 6.6mg/2mL (4A) + 425mg/5mL	性 状	無色澄明	無色澄明	無色澄明	無色澄明	無色澄明	2012. 7~11
				pH	5.13	5.16	5.16	5.17	5.17	
				残存率(%)	100	—	99.1	99.4	98.4	

XIII. 備 考

(つづき)

薬効分類	薬 剤 名	メーカー名 (販売会社)	単位/容量 (希釈液量)	観察項目	配 合 後 経 過 時 間					試験実施 年月
					直 後	1時間後	3時間後	6時間後	24時間後	
232 245 441	ガスター注射液20mg デカドロン注射液1.65mg ポララミン注5mg	LTLファーマ アスペンジャパン 高田製薬	20mg/2mL + 6.6mg/2mL (4A) + 5mg/1mL	性 状	無色澄明	無色澄明	無色澄明	無色澄明	無色澄明	2012. 7~11
				pH	5.74	5.74	5.74	5.74	5.75	
				残存率(%)	100	—	100.2	100.6	100.9	
245 117 239	水溶性プレドニン50mg アタラックス-P注射液(50mg/mL) プリンペラン注射液10mg	シオギファーマ・ 塩野義製薬 ファイザー 日 医 工	50mg/ DW 5mL + 50mg/1mL + 10mg/2mL	性 状	無色澄明	無色澄明	無色澄明	無色澄明	無色澄明	2012. 7~11
				pH	5.52	5.52	5.51	5.53	5.47	
				残存率(%)	100	—	99.7	99.1	99.7	
245 124 117	デキサート注射液1.65mg ブスコパン注20mg アタラックス-P注射液(50mg/mL)	富士製薬工業 サノファイザー	9.9mg/3mL (6A) + 20mg/1mL + 50mg/1mL	性 状	無色澄明	無色澄明	無色澄明	無色澄明	無色澄明	2012. 7~11
				pH	5.95	5.97	5.96	5.96	5.93	
				残存率(%)	100	—	101.0	100.2	101.1	
245 232 441	デカドロン注射液1.65mg ガスター注射液20mg クロール・トリメトン注10mg*	アスペンジャパン LTLファーマ M S D	6.6mg/2mL (4A) + 20mg/2mL 10mg/1mL	性 状	無色澄明	無色澄明	無色澄明	無色澄明	無色澄明	2012. 7~11
				pH	5.70	5.72	5.73	5.72	5.70	
				残存率(%)	100	—	99.7	100.7	100	
232 245 441	ガスター注射液20mg デキサート注射液1.65mg ポララミン注5mg	LTLファーマ 富士製薬工業 高田製薬	20mg/2mL + 6.6mg/2mL (4A) + 5mg/1mL	性 状	無色澄明	無色澄明	無色澄明	無色澄明	無色澄明	2012. 7~11
				pH	5.64	5.67	5.67	5.67	5.66	
				残存率(%)	100	—	99.5	99.5	99.6	
245 232 441	デカドロン注射液1.65mg ザンタック注射液50mg ポララミン注5mg	アスペンジャパン グラクソ・ スミスクライン 高田製薬	6.6mg/2mL (4A) + 50mg/2mL + 5mg/1mL	性 状	無色澄明	無色澄明	無色澄明	無色澄明	無色澄明	2012. 7~11
				pH	5.85	5.85	5.84	5.84	5.81	
				残存率(%)	100	—	100.9	100.2	99.9	
232 245 441	ガスター注射液20mg オルガドロン注射液1.9mg ポララミン注5mg	LTLファーマ アスペンジャパン 高田製薬	20mg/2mL + 7.6mg/2mL (4A) + 5mg/1mL	性 状	無色澄明	無色澄明	無色澄明	無色澄明	無色澄明	2012. 7~11
				pH	5.55	5.55	5.56	5.55	5.54	
				残存率(%)	100	—	99.4	98.6	98.8	
245 232 441	デカドロン注射液1.65mg ザンタック注射液50mg クロール・トリメトン注10mg*	アスペンジャパン グラクソ・ スミスクライン M S D	6.6mg/2mL (4A) + 50mg/2mL + 10mg/1mL	性 状	無色澄明	無色澄明	無色澄明	無色澄明	無色澄明	2012. 7~11
				pH	5.82	5.83	5.83	5.82	5.82	
				残存率(%)	100	—	100.4	100.9	100	
391 117 213	強力ネオミノファージェンシーP静注20mL アタラックス-P注射液(50mg/mL) ラシックス注20mg	ミノファージェン製薬・ EAファーマ ファイザー サノフィ・ 日 医 工	20mL + 50mg/1mL + 40mg/4mL (2A)	性 状	白濁	白濁	白濁 少量の析出	結晶が大きくなり白濁が薄まった	無色澄明 少量の析出	2012. 7~11
				pH	5.60	5.60	5.57	5.61	5.58	
				残存率(%)	—	—	—	—	—	
239 245 441	アロカリス点滴静注235mg デカドロン注射液3.3mg×3 ネオレスタール注射液10mg	大鵬薬品工業 アスペンジャパン 富士製薬工業	235mg/10mL +9.9mg/3mL +10mg/mL	性 状	無色澄明		無色澄明	無色澄明	無色澄明	2021.9~ 2022.1
				pH	6.32		6.35	6.34	6.35	
				残存率(%)	—		100	100	98.8	
239 245 441	アロカリス点滴静注235mg デカドロン注射液3.3mg×3 ポララミン注5mg	大鵬薬品工業 アスペンジャパン 高田製薬	235mg/10mL +9.9mg/3mL +5mg/mL	性 状	無色澄明		無色澄明	無色澄明	無色澄明	2021.9~ 2022.1
				pH	6.40		6.41	6.40	6.40	
				残存率(%)	—		102.5	102.5	102.5	

*販売中止 DW：注射用水

XIII. 備 考

(つづき)

薬効分類	薬 剤 名	メーカー名 (販売会社)	単位/容量 (希釈液量)	観察項目	配 合 後 経 過 時 間					試験実施 年月
					直 後	1時間後	3時間後	6時間後	24時間後	
239 245 117	アロカリス点滴静注235mg デカドロン注射液3.3mg×3 アタラックス-P注射液(50mg/mL)	大鵬薬品工業 アスペンジャパン ファイザー	235mg/10mL +9.9mg/3mL +50mg/mL	性 状	無色澄明		無色澄明	無色澄明	無色澄明	2021.9~ 2022.1
				pH	6.33		6.36	6.36	6.36	
				残存率(%)	—		100	101.2	101.2	
239 245 232	アロカリス点滴静注235mg デカドロン注射液3.3mg×3 ガスター注射液20mg	大鵬薬品工業 アスペンジャパン LTLファーマ	235mg/10mL +9.9mg/3mL +20mg/2mL	性 状	無色澄明		無色澄明	無色澄明	無色澄明	2021.9~ 2022.1
				pH	6.40		6.44	6.44	6.44	
				残存率(%)	—		101.2	101.2	101.2	
239 245 232	アロカリス点滴静注235mg デカドロン注射液3.3mg×3 タガメット注射液200mg	大鵬薬品工業 アスペンジャパン 大日本住友製薬	235mg/10mL +9.9mg/3mL +200mg/2mL	性 状	無色澄明		無色澄明	無色澄明	無色澄明	2021.9~ 2022.1
				pH	6.16		6.17	6.17	6.19	
				残存率(%)	—		100	98.6	100	
239 245 213	アロカリス点滴静注235mg デカドロン注射液3.3mg×3 ラシックス注20mg	大鵬薬品工業 アスペンジャパン サノフィ	235mg/10mL +9.9mg/3mL +20mg/2mL	性 状	無色澄明		無色澄明	無色澄明	無色澄明	2021.9~ 2022.1
				pH	6.51		6.51	6.51	6.53	
				残存率(%)	—		98.6	100	98.6	
239 245 239	アロカリス点滴静注235mg デカドロン注射液3.3mg×3 プリンペラン注射液10mg	大鵬薬品工業 アスペンジャパン 日 医 工	235mg/10mL +9.9mg/3mL +10mg/2mL	性 状	無色澄明		無色澄明	無色澄明	無色澄明	2021.9~ 2022.1
				pH	6.46		6.46	6.46	6.39	
				残存率(%)	—		98.6	98.6	101.4	
239 245 124	アロカリス点滴静注235mg デカドロン注射液3.3mg×3 ブスコパン注20mg	大鵬薬品工業 アスペンジャパン サノフィ	235mg/10mL +9.9mg/3mL +20mg/mL	性 状	無色澄明		無色澄明	無色澄明	無色澄明	2021.9~ 2022.1
				pH	6.47		6.50	6.50	6.46	
				残存率(%)	—		100	100	101.4	

B-④ 5剤配合

薬効分類	薬 剤 名	メーカー名 (販売会社)	単位/容量 (希釈液量)	観察項目	配 合 後 経 過 時 間					試験実施 年月
					直 後	1時間後	3時間後	6時間後	24時間後	
245 124 321 232	デカドロン注射液3.3mg 静注用マグネゾール20mL カルチコール注射液8.5%5mL ガスター注射液20mg	アスペンジャパン あすか製薬・ 武田薬品工業 日 医 工 LTLファーマ	16.5mg/5mL (5A) + 16.2mEq/ 20mL + 425mg/5mL +20mg/2mL	性 状	無色澄明	無色澄明	無色澄明	無色澄明	無色澄明	2012. 7~11
				pH	5.63	5.62	5.62	5.62	5.65	
				残存率(%)	100	—	100.8	100.5	100.8	
239 245 441 239	アロカリス点滴静注235mg デカドロン注射液3.3mg×3 ネオレスタール注射液10mg プリンペラン注射液10mg	大鵬薬品工業 アスペンジャパン 富士製薬工業 日 医 工	235mg/10mL +9.9mg/3mL +10mg/mL +10mg/2mL	性 状	無色澄明		無色澄明	無色澄明	無色澄明	2021.9~ 2022.1
				pH	6.33		6.33	6.33	6.30	
				残存率(%)	—		100	100	100	
239 245 441 124	アロカリス点滴静注235mg デカドロン注射液3.3mg×3 ネオレスタール注射液10mg ブスコパン注20mg	大鵬薬品工業 アスペンジャパン 富士製薬工業 サノフィ	235mg/10mL +9.9mg/3mL +10mg/mL +20mg/mL	性 状	無色澄明		無色澄明	無色澄明	無色澄明	2021.9~ 2022.1
				pH	6.35		6.36	6.36	6.34	
				残存率(%)	—		100	100	100	
239 245 441 232	アロカリス点滴静注235mg デカドロン注射液3.3mg×3 ネオレスタール注射液10mg ガスター注射液20mg	大鵬薬品工業 アスペンジャパン 富士製薬工業 LTLファーマ	235mg/10mL +9.9mg/3mL +10mg/mL +20mg/2mL	性 状	無色澄明		無色澄明	無色澄明	無色澄明	2021.9~ 2022.1
				pH	6.32		6.32	6.33	6.32	
				残存率(%)	—		98.8	100	100	

XIII. 備 考

(つづき)

薬効分類	薬 剤 名	メーカー名 (販売会社)	単位/容量 (希釈液量)	観察項目	配 合 後 経 過 時 間					試験実施 年月
					直 後	1時間後	3時間後	6時間後	24時間後	
239 245 441 232	アロカリス点滴静注235mg デカドロン注射液3.3mg×3 ネオレスタール注射液10mg タガメット注射液200mg	大鵬薬品工業 アスペンジャパン 富士製薬工業 大日本住友製薬	235mg/10mL +9.9mg/3mL +10mg/mL +200mg/2mL	性 状	無色澄明		無色澄明	無色澄明	無色澄明	2021.9～ 2022.1
				pH	6.13		6.13	6.14	6.13	
				残存率(%)	—		101.2	101.2	102.5	
239 245 441 239	アロカリス点滴静注235mg デカドロン注射液3.3mg×3 ポララミン注5mg プリンペラン注射液10mg	大鵬薬品工業 アスペンジャパン 高田製薬 日 医 工	235mg/10mL +9.9mg/3mL +5mg/mL +10mg/2mL	性 状	無色澄明		無色澄明	無色澄明	無色澄明	2021.9～ 2022.1
				pH	6.36		6.35	6.35	6.32	
				残存率(%)	—		100	98.7	102.7	
239 245 441 124	アロカリス点滴静注235mg デカドロン注射液3.3mg×3 ポララミン注5mg ブスコパン注20mg	大鵬薬品工業 アスペンジャパン 高田製薬 サノフィ	235mg/10mL +9.9mg/3mL +5mg/mL +20mg/mL	性 状	無色澄明		無色澄明	無色澄明	無色澄明	2021.9～ 2022.1
				pH	6.40		6.39	6.39	6.39	
				残存率(%)	—		100	100	98.6	
239 245 441 232	アロカリス点滴静注235mg デカドロン注射液3.3mg×3 ポララミン注5mg ガスター注射液20mg	大鵬薬品工業 アスペンジャパン 高田製薬 LTLファーマ	235mg/10mL +9.9mg/3mL +5mg/mL +20mg/2mL	性 状	無色澄明		無色澄明	無色澄明	無色澄明	2021.9～ 2022.1
				pH	6.36		6.33	6.35	6.37	
				残存率(%)	—		100	100	100	
239 245 441 232	アロカリス点滴静注235mg デカドロン注射液3.3mg×3 ポララミン注5mg タガメット注射液200mg	大鵬薬品工業 アスペンジャパン 高田製薬 大日本住友製薬	235mg/10mL +9.9mg/3mL +5mg/mL +200mg/2mL	性 状	無色澄明		無色澄明	無色澄明	無色澄明	2021.9～ 2022.1
				pH	6.13		6.14	6.14	6.14	
				残存率(%)	—		101.2	101.2	101.2	
239 245 239 124	アロカリス点滴静注235mg デカドロン注射液3.3mg×3 プリンペラン注射液10mg ブスコパン注20mg	大鵬薬品工業 アスペンジャパン 日 医 工 サノフィ	235mg/10mL +9.9mg/3mL +10mg/2mL +20mg/mL	性 状	無色澄明		無色澄明	無色澄明	無色澄明	2021.9～ 2022.1
				pH	6.40		6.40	6.39	6.36	
				残存率(%)	—		100	101.3	101.3	
239 245 239 232	アロカリス点滴静注235mg デカドロン注射液3.3mg×3 プリンペラン注射液10mg ガスター注射液20mg	大鵬薬品工業 アスペンジャパン 日 医 工 LTLファーマ	235mg/10mL +9.9mg/3mL +10mg/2mL +20mg/2mL	性 状	無色澄明		無色澄明	無色澄明	無色澄明	2021.9～ 2022.1
				pH	6.38		6.38	6.38	6.38	
				残存率(%)	—		100	100	101.3	
239 245 239 232	アロカリス点滴静注235mg デカドロン注射液3.3mg×3 プリンペラン注射液10mg タガメット注射液200mg	大鵬薬品工業 アスペンジャパン 日 医 工 大日本住友製薬	235mg/10mL +9.9mg/3mL +10mg/2mL +200mg/2mL	性 状	無色澄明		無色澄明	無色澄明	無色澄明	2021.9～ 2022.1
				pH	6.16		6.15	6.15	6.16	
				残存率(%)	—		100	100	100	
239 245 124 232	アロカリス点滴静注235mg デカドロン注射液3.3mg×3 ブスコパン注20mg ガスター注射液20mg	大鵬薬品工業 アスペンジャパン サノフィ LTLファーマ	235mg/10mL +9.9mg/3mL +20mg/mL +20mg/2mL	性 状	無色澄明		無色澄明	無色澄明	無色澄明	2021.9～ 2022.1
				pH	6.40		6.41	6.41	6.42	
				残存率(%)	—		100	100	101.3	
239 245 124 232	アロカリス点滴静注235mg デカドロン注射液3.3mg×3 ブスコパン注20mg タガメット注射液200mg	大鵬薬品工業 アスペンジャパン サノフィ 大日本住友製薬	235mg/10mL +9.9mg/3mL +20mg/mL +200mg/2mL	性 状	無色澄明		無色澄明	無色澄明	無色澄明	2021.9～ 2022.1
				pH	6.17		6.17	6.17	6.18	
				残存率(%)	—		100	100	101.2	
239 245 117 124	アロカリス点滴静注235mg デカドロン注射液3.3mg×3 アタラックス-P注射液(50mg/mL) ブスコパン注20mg	大鵬薬品工業 アスペンジャパン ファイザー サノフィ	235mg/10mL +9.9mg/3mL +50mg/mL +20mg/mL	性 状	無色澄明		無色澄明	無色澄明	無色澄明	2021.9～ 2022.1
				pH	6.32		6.32	6.32	6.29	
				残存率(%)	—		100	100	100	

・配合変化試験薬剤名索引

製品名	ページ
【ア】	
アイソボリン点滴静注用25mg	65
アクラシノン注射用20mg	66
アスパラカリウム注10mEq	63, 81
アタラックス-P注射液(25mg/mL)	11, 60, 76
アタラックス-P注射液(50mg/mL)	11, 72, 74, 76, 79, 82, 83, 84
アトロピン硫酸塩注0.5mg「タナベ」	60, 72, 80
アドリアシン注用10	67, 78
アミノトリパ2号輸液	64
アミノフリード輸液	64
アミノレバン点滴静注	64
アミパレン輸液	64
アリナミンF100注	62, 77
アリムタ注射用500mg	11, 66
アロカリス点滴静注235mg	62, 72, 73, 74, 75, 76, 81, 82, 83, 84
【イ】	
EL-3号輸液	64
イリノテカン塩酸塩点滴静注液40mg「タイホウ」	78
【ウ】	
ウロミテキサン注400mg	80
ヴィーンD輸液	64
【エ】	
エリスロシン点滴静注用500mg	71
エルブラット点滴静注液200mg	68
塩酸バンコマイシン点滴静注用0.5g	69, 78
【オ】	
大塚生食注	64
大塚生食注TN	64
オルガドロン注射液1.9mg	11, 62, 72, 73, 77, 80, 82
【カ】	
カルセド注射用50mg	78
カルチコール注射液8.5%5mL	79, 81, 83
カルチコール注射液8.5%10mL	63, 71
カンプト点滴静注40mg	67, 78
ガスター注射液20mg	61, 71, 72, 73, 74, 75, 76, 80, 82, 83, 84
【キ】	
キシリトール注「ヒカリ」5	64
強力ネオミノファーゲンシーP静注20mL	11, 77, 82
キロサイド注100mg	66

製品名	ページ
【ク】	
クロール・トリメトン注10mg	69, 73, 82
【ケ】	
ケイツーN静注10mg	11, 63
【コ】	
小林糖液5%	64
【サ】	
サクシゾン注射用100mg	62, 77, 80
サリンヘス輸液6%	65
サンラビン点滴静注用250mg	66
ザンタック注射液50mg	61, 71, 73, 76, 80, 82
【シ】	
シオマリン静注用1g	69
シスプラチン注50mg「日医工」	68
シスプラチン点滴静注50mg「マルコ」	68
シスプラチン点滴静注液50mg「ファイザー」	68
ジエムザール注射用1g	11, 66
静注用マグネゾール20mL	60, 71, 79, 81, 83
【ス】	
水溶性 hidroコト 注射液100mg	77, 81
水溶性プレドニン10mg	62
水溶性プレドニン50mg	80, 82
スルペラゾン静注用1g	11, 69, 70
【セ】	
セファメジン α 注射用1g	70
セルシン注射液5mg	11, 60, 76
セレネース注5mg	79
【ソ】	
ソリタ-T3号輸液	65
ソル・コーテフ静注用1000mg	11, 62, 77
ソル・コーテフ注射用100mg	72, 80
ソル・メドロール静注用125mg	11, 77, 79
ソル・メドロール静注用500mg	11, 62
ソルダクトン静注用200mg	11, 61
ソルデム3A輸液	65
ゾメタ点滴静注4mg/5mL	66
【タ】	
タガメット注射液200mg	61, 74, 75, 76, 83, 84
タキソール注射液30mg	11, 67, 78
タキソール注射液100mg	11, 67, 78

XIII. 備考

製品名	ページ
タキソテール点滴静注用80mg	67, 78
タチオン注射用200mg	81
ダイアモックス注射用500mg	61
ダウノマイシン静注用20mg	67
ダカルバジン注用100	11, 66

【チ】

チエナム点滴静注用0.25g	11, 70
チエナム点滴静注用0.5g	11, 79
注射用イホマイド1g	77
注射用エンドキサン500mg	66
注射用フィルデシン3mg	67
注射用マキシピーム1g	79
注射用メソトレキセート50mg	66

【テ】

低分子デキストランL注	65
低分子デキストラン糖注	65
デカドロン注射液1.65mg	62, 71, 72, 73, 77, 80, 81, 82
デカドロン注射液3.3mg	72, 73, 74, 75, 76, 79, 80, 81, 82, 83, 84
デキサート注射液1.65mg	62, 71, 72, 73, 74, 79, 80, 82
デキサート注射液3.3mg	72, 77, 81
デトキソール静注液2g	65
デノサリン1輸液	65

【ト】

トブラシン注60mg	69
トリパレン2号輸液	64
ドロレプタン注射液25mg	60

【ナ】

ナベルピン注40	68
----------	----

【ニ】

ニドラン注射用25mg	11, 77
-------------	--------

【ネ】

ネオラミン・マルチV注射用	11, 63
ネオレスタール注射液10mg	74, 75, 82, 83, 84

【ノ】

ノイトロジン注250 μ g	65
ノバントロン注10mg	11, 68
ノバントロン注20mg	68

製品名	ページ
-----	-----

【ハ】

ハベカシン注射液75mg	69
ハルトマン輸液pH8「NP」	65
パラプラチン注射液150mg	68, 78
パンスポリン静注用1g	70
パントシン注10%	63, 77

【ヒ】

ビーフリード輸液	64
ビスミラー注5mg	69
ビスラーゼ注射液10mg	63
ビタシミン注射液100mg	63
ビタメジン静注用	63
ピーエヌツイン-2号輸液	64
ピノルピン注射用20mg	67

【フ】

5-FU注250mg	11, 66
ファルモルピシンRTU注射液10mg	78
ファルモルピシン注射用10mg	67, 78
ファンギゾン注射用50mg	11, 71
フィジオゾール3号輸液	65
フルカリック2号輸液	64
フルマリン静注用1g	70
フロリードF注200mg	11, 71
ブスコパン注20mg	61, 71, 72, 74, 75, 76, 79, 80, 82, 83, 84
ブリプラチン注50mg	11, 68, 69, 78
プラスアミノ輸液	64
プリンペラン注射液10mg	61, 74, 75, 82, 83, 84
プロイメンド点滴静注用150mg	61, 72, 76, 81

【ヘ】

ペプレオ注射用10mg	67
ペントシリン注射用1g	70

【ホ】

ホスミシンS静注用2g	70, 79
ホリゾン注射液10mg	11, 60
ポタコールR輸液	65
ポララミン注5mg	69, 71, 73, 74, 75, 78, 79, 80, 81, 82, 84

【マ】

マイトマイシン注用2mg	11, 78
マイトマイシン注用10mg	67
マルタミン注射用	11, 63
20%マンニトール注射液「YD」	61

製品名	ページ
【ミ】	
ミノマイシン点滴静注用100mg	71
【メ】	
メイロン静注8.4%	65
メチコバル注射液500 μ g	63, 77
メロペン点滴用バイアル0.5g	79
【モ】	
モダシン静注用1g	70, 79
【ラ】	
ラクテックG輸液	65
ラクテック注	65
ラシックス注20mg	11, 61, 74, 76, 80, 82, 83
ラステット注100mg/5mL	68
ランダ注50mg/100mL	11, 69, 78

製品名	ページ
【リ】	
硫酸Mg補正液1mEq/mL	61
リンデロン注4mg(0.4%)	77
リンデロン注20mg(0.4%)	77
リンデロン注20mg(2%)	11, 62
【ル】	
ルネトロン注射液0.5mg	61
【レ】	
レスカルミン注	69
レンチナン静注用1mg「味の素」	69
【ロ】	
ロセフィン静注用1g	70, 79

MEMO

製造販売元



文献請求先及び問い合わせ先

岡山大鵬薬品株式会社

〒705-8555 岡山県備前市久々井字沖1775-1

TEL.0120-96-9771 FAX.0869-64-1130

<https://www.okayama-taiho.co.jp/>

提携先 **HELSINN** スイス

OT33-0005-1
2025年1月作成